

**RUBİK ELEKTRONİK PARA VE ÖDEME HİZMETLERİ  
ANONİM ŞİRKETİ 31 ARALIK 2024 TARİHİ İTİBARIYLA  
BAĞIMSIZ DENETİMDEN GEÇMİŞ KONSOLİDE  
OLMAYAN FİNANSAL TABLOLAR VE DİPNOTLAR**

## BAĞIMSIZ DENETÇİ RAPORU

**Rubik Elektronik Para ve Ödeme Hizmetleri A.Ş.**  
**Genel Kurulu'na:**

### A. Finansal Tabloların Bağımsız Denetimi

#### Görüş

Rubik Elektronik Para ve Ödeme Hizmetleri A.Ş.'nin (Şirket) 31 Aralık 2024 tarihli Finansal Durum Tablosu ile aynı tarihte sona eren hesap dönemine ait, Kâr veya Zarar ve Diğer Kapsamlı Gelir tablosu, Özkaynak Değişim Tablosu ve Nakit Akış Tablosu ile önemli muhasebe politikalarının özeti de dahil olmak üzere finansal tablo dipnotlarından oluşan finansal tablolarını denetlemiş bulunuyoruz.


Görüşümüze göre, ilişikteki finansal tablolar, Şirket'in 31 Aralık 2024 tarihi itibarıyla finansal durumunu ve aynı tarihte sona eren hesap dönemine ait finansal performansını ve nakit akışlarını Türkiye Muhasebe Standartları'na ("TMS"), uygun olarak tüm önemli yönleriyle gerçeğe uygun bir biçimde sunmaktadır.

#### Görüşün Dayanağı

Yaptığımız bağımsız denetim, Kamu Gözetimi, Muhasebe ve Denetim Standartları Kurumu ("KGK") tarafından yayımlanan Türkiye Denetim Standartları'nın bir parçası olan Bağımsız Denetim Standartları'na ("BDS") uygun olarak yürütülmüştür. Bu standartlar kapsamındaki sorumluluklarımız, raporumuzun "Bağımsız Denetçinin Finansal Tabloların Bağımsız Denetimine İlişkin Sorumlulukları" bölümünde ayrıntılı bir şekilde açıklanmıştır. KGK tarafından yayımlanan Bağımsız Denetçiler için Etik Kurallar ("Etik Kurallar") ile finansal tabloların bağımsız denetimiyle ilgili mevzuatta yer alan etik hükümlere uygun olarak Şirket'ten bağımsız olduğumuzu beyan ederiz. Etik Kurallar ve mevzuat kapsamındaki etiğe ilişkin diğer sorumluluklar da tarafımızca yerine getirilmiştir. Bağımsız denetim sırasında elde ettiğimiz bağımsız denetim kanıtlarının, görüşümüzün oluşturulması için yeterli ve uygun bir dayanak oluşturduğuna inanıyoruz.

#### Kilit Denetim Konuları

Kilit denetim konuları, mesleki muhakememize göre cari döneme ait finansal tabloların bağımsız denetiminde en çok önem arz eden konulardır. Kilit denetim konuları, bir bütün olarak finansal tabloların bağımsız denetimi çerçevesinde ve finansal tablolara ilişkin görüşümüzün oluşturulmasında ele alınmış olup, bu konular hakkında ayrı bir görüş bildirmiyoruz.



Kilit Denetim Konuları	Konunun Denetimde Nasıl Ele Alındığı
<p><b>TMS 29 Yüksek Enflasyonlu Ekonomilerde Finansal Raporlama Uygulaması</b></p> <p>Şirket'in 31 Aralık 2024 tarihinde sona eren yıla ait finansal tablolarında TMS 29, Yüksek Enflasyonlu Ekonomilerde Finansal Raporlama ("TMS 29") standardı uygulanmıştır.</p> <p>TMS 29'a uygun olarak, finansal tablolar ve önceki dönemlere ait finansal bilgiler, Türk Lirası'nın satın alma gücündeki değişikliklerin yansıtılması için yeniden düzenlenmiş ve raporlama tarihine göre Türk Lirası'nın satın alma gücü cinsinden sunulmuştur. TMS 29 uygulaması finansal tablolarda yaygın ve tutarsal olarak önemli etkiye sahiptir. Bu sebeple, TMS 29'un uygulanması tarafımızca kilit denetim konusu olarak belirlenmiştir.</p> <p>Şirket'in Yüksek Enflasyonlu Ekonomilerde Finansal Raporlaması ile ilgili muhasebe politikalarına ilişkin açıklamalar Not 2.1'de yer almaktadır.</p>	<p>Denetimimiz sırasında, TMS 29 uygulanması ile ilgili aşağıdaki denetim prosedürleri uygulanmıştır:</p> <ul style="list-style-type: none"><li>-Yönetim tarafından yapılan parasal ve parasal olmayan kalemler ayrımının TMS 29'a uygun bir şekilde yapılıp yapılmadığının kontrol edilmesi,</li><li>-Hesaplamaya konu edilen listelerin tamlığı ve matematiksel doğruluğunun örnekleme yöntemiyle test edilmesi,</li><li>-Hesaplamaların finansal tablolara doğru yansıtılıp yansıtılmadığının kontrol edilmesi,</li><li>-Yönetimin kullandığı hesaplama yöntemlerinin değerlendirilmesi ve tutarlılığının test edilmesi,</li><li>-Hesaplamalarda kullanılan genel fiyat endeksi oranlarının, Türkiye İstatistik Kurumu tarafından yayınlanan Türkiye'deki Tüketici Fiyat Endeksi'nden elde edilen katsayılar ile kontrol edilmesi,</li></ul> <p>TMS 29'un uygulanmasının finansal tablolara ilişkin dipnotlarda yer alan açıklamalarının TFRS'lere göre yeterliliği kontrol edilmiştir.</p>




Kilit Denetim Konuları	Konunun Denetimde Nasıl Ele Alındığı
<b>İlişkili Taraf İşlemleri</b>	
<p>İlişkili taraf işlemleri işletmenin olağan iş akışı içinde gerçekleşebileceği gibi bazı durumlarda ilişkili taraf ilişkileri ve işlemlerin niteliği, ilişkili olmayan taraflarla gerçekleştirilen benzer işlemlere göre finansal tablolarda daha yüksek "önemli yanlışlık" riskine sebep olabilir. İlişkili taraflarla yapılan işlemler karmaşık olabilir veya ilişkili taraf işlemleri normal piyasa yapısı ve şartlarında gerçekleşmeyebilir.</p> <p>İlişkili taraflarla olan ilişkilerin, işlemlerin ve taahhütler dahil olmak üzere mevcut bakiyelerin bilinmesi, finansal tablo kullanıcılarının işletmenin karşılaştığı riskler ve fırsatlar ile işletmenin faaliyetleri hakkında yapacakları değerlendirmeleri etkileyebilir. Bu sebeple İlişkili Taraf İşlemleri ve bakiyeleri denetimimiz çerçevesinde kilit denetim konularından biri olarak belirtilmiştir.</p> <p>Finansal tablolardaki ilişkili Taraf İşlemleri ile ilgili muhasebeleştirme esasları ve tutarlar Not 2.9 Önemli Muhasebe Politikalarının Özeti, Not 3 ve Not 6'da detaylı olarak açıklanmıştır.</p>	<p>Bu kilit denetim konusunu ele almak için denetim prosedürleri tasarlarken İlişkili Taraf İşlemlerine ilişkin Şirket yönetiminin uyguladığı muhasebe politikalarının TMS'ye ve ilgili mevzuata uygun olup olmadığı göz önünde bulundurulmuştur.</p> <p>Bu değerlendirme çerçevesinde Şirket'in;</p> <ul style="list-style-type: none"><li>-İlişkili taraf ilişkilerini ve işlemlerini anlayarak risk faktörünün bulunup bulunmadığı değerlendirilmiştir.</li><li>-İlişkili taraflardan alacak bakiyelerinin tahsil kabiliyetinin olup olmadığı değerlendirilmiştir.</li><li>-İlişkili taraflara borç bakiyelerinin ödeme kabiliyetinin olup olmadığı değerlendirilmiştir.</li><li>-İlişkili taraflardan alacak ve borç bakiyelerine ilişkin doğrulamalar temin edilmiştir.</li></ul>

#### Yönetimin ve Üst Yönetimden Sorumlu Olanların Finansal Tablolara İlişkin Sorumlulukları

Şirket yönetimi; finansal tabloların TMS'lere uygun olarak hazırlanmasından, gerçeğe uygun bir biçimde sunumundan ve hata veya hile kaynaklı önemli yanlışlık içermeyecek şekilde hazırlanması için gerekli gördüğü iç kontrolden sorumludur.

Finansal tabloları hazırlarken yönetim; Şirket'in sürekliliğini devam ettirme kabiliyetinin değerlendirilmesinden, gerektiğinde süreklilikle ilgili hususları açıklamaktan ve Şirket'i tasfiye etme ya da ticari faaliyeti sona erdirmeye niyeti ya da mecburiyeti bulunmadığı sürece işletmenin sürekliliği esasını kullanmaktan sorumludur.

Üst yönetimden sorumlu olanlar, Şirket'in finansal raporlama sürecinin gözetiminden sorumludur.



## Bağımsız Denetçinin Finansal Tabloların Bağımsız Denetimine İlişkin Sorumlulukları

Bir bağımsız denetimde, biz bağımsız denetçilerin sorumlulukları şunlardır:

Amacımız, bir bütün olarak finansal tabloların hata veya hile kaynaklı önemli yanlışlık içerip içermediğine ilişkin makul güvence elde etmek ve görüşümüzü içeren bir bağımsız denetçi raporu düzenlemektir. BDS'lere uygun olarak yürütülen bir bağımsız denetim sonucunda verilen makul güvence; yüksek bir güvence seviyesidir ancak, var olan önemli bir yanlışlığın her zaman tespit edileceğini garanti etmez. Yanlışlıklar hata veya hile kaynaklı olabilir. Yanlışlıkların, tek başına veya toplu olarak, finansal tablo kullanıcılarının bu tablolara istinaden alacakları ekonomik kararları etkilemesi makul ölçüde bekleniyorsa bu yanlışlıklar önemli olarak kabul edilir.


BDS'lere uygun olarak yürütülen bağımsız denetimin gereği olarak, bağımsız denetim boyunca mesleki muhakememizi kullanmakta ve meslekî şüpheciligimizi sürdürmekteyiz. Tarafımızca ayrıca:

- Finansal tablolardaki hata veya hile kaynaklı "önemli yanlışlık" riskleri belirlenmekte ve değerlendirilmekte; bu risklere karşılık veren denetim prosedürleri tasarlanmakta ve uygulanmakta ve görüşümüze dayanak teşkil edecek yeterli ve uygun denetim kanıtı elde edilmektedir. Hile; muvazaa, sahtekârlık, kasıtlı ihmal, gerçeğe aykırı beyan veya iç kontrol ihlali fiillerini içerebildiğinden, hile kaynaklı önemli bir yanlışlığı tespit edememe riski, hata kaynaklı önemli bir yanlışlığı tespit edememe riskinden yüksektir.
- Şirket'in iç kontrolünün etkinliğine ilişkin bir görüş bildirmek amacıyla değil ama duruma uygun denetim prosedürlerini tasarlamak amacıyla denetimle ilgili iç kontrol değerlendirilmektedir.
- Yönetim tarafından kullanılan muhasebe politikalarının uygunluğu ile yapılan muhasebe tahminleri ile ilgili açıklamaların makul olup olmadığı değerlendirilmektedir.
- Elde edilen denetim kanıtlarına dayanarak Şirket'in sürekliliğini devam ettirme kabiliyetine ilişkin ciddi şüphe oluşturabilecek olay veya şartlarla ilgili önemli bir belirsizliğin mevcut olup olmadığı hakkında ve yönetimin işletmenin sürekliliği esasının kullanılmasının uygunluğu hakkında sonuca varılmaktadır. Önemli bir belirsizliğin mevcut olduğu sonucuna varmamız hâlinde, raporumuzda, finansal tablolardaki ilgili açıklamalara dikkat çekmemiz ya da bu açıklamaların yetersiz olması durumunda olumlu görüş dışında bir görüş vermemiz gerekmektedir. Vardığımız sonuçlar, bağımsız denetçi raporu tarihine kadar elde edilen denetim kanıtlarına dayanmaktadır. Bununla birlikte, gelecekteki olay veya şartlar Şirket'in sürekliliğini sona erdirebilir.

Finansal tabloların açıklamaları dâhil olmak üzere, genel sunumu, yapısı ve içeriği ile bu tabloların, temelini oluşturan işlem ve olayları gerçeğe uygun sunumu sağlayacak şekilde yansıtıp yansıtmadığı değerlendirilmektedir.

Diğer hususların yanı sıra, denetim sırasında tespit ettiğimiz önemli iç kontrol eksiklikleri dâhil olmak üzere, bağımsız denetimin planlanan kapsamı ve zamanlaması ile önemli denetim bulgularını üst yönetimden sorumlu olanlara bildirmekteyiz.

Bağımsızlığa ilişkin etik hükümlere uygunluk sağladığımızı üst yönetimden sorumlu olanlara bildirmiş bulunmaktayız. Ayrıca bağımsızlık üzerinde etkisi olduğu düşünülebilecek tüm ilişkiler ve diğer hususlar ile varsa, ilgili önlemleri üst yönetimden sorumlu olanlara iletmiş bulunmaktayız.




## B. Mevzuattan Kaynaklanan Diğer Yüklümlükler

- i. 6102 Sayılı TTK' nın 402'inci maddesinin dördüncü fıkrası uyarınca Şirket'in 01 Ocak-31 Aralık 2024 hesap döneminde defter tutma düzeninin, finansal tabloların, kanun ile Şirket esas sözleşmesinin finansal raporlamaya ilişkin hükümlerine uygun olmadığına dair önemli bir hususa rastlanmamıştır.
- ii. 6102 Sayılı TTK' nın 402'inci maddesinin dördüncü fıkrası uyarınca Yönetim Kurulu, tarafımıza denetim kapsamında istenen açıklamaları yapmış ve talep edilen belgeleri vermiştir.

Bu bağımsız denetimi yürütüp sonuçlandıran sorumlu denetçi İsmail Arda'dır.

**İstanbul, 05 Mart 2025**  
**VİZYON GRUP BAĞIMSIZ DENETİM A.Ş.**  
**Member, MGI Worldwide**



**İsmail ARDA**  
**Sorumlu Denetçi**

FİNANSAL DURUM TABLOSU .....	1-2
KÂR veya ZARAR ve DİĞER KAPSAMLI GELİR TABLOSU .....	3
ÖZSERMAYE DEĞİŞİM TABLOSU .....	4
NAKİT AKIŞ TABLOSU .....	5
FİNANSAL TABLOLAR DİPNOTLARI.....	6-37
1. ŞİRKETİN ORGANİZASYONU VE FAALİYET KONUSU .....	6
2. FİNANSAL TABLOLARIN SUNUMUNA İLİŞKİN ESASLAR .....	7
3. İLİŞKİLİ TARAF AÇIKLAMALARI.....	20
4. NAKİT VE NAKİT BENZERLERİ.....	21
5. FİNANSAL YATIRIMLAR .....	22
6. TİCARİ ALACAKLAR VE BORÇLAR .....	22
7. FİNANSAL BORÇLAR.....	22
8. DİĞER ALACAKLAR ve DİĞER BORÇLAR .....	22
9. STOKLAR .....	23
10. PEŞİN ÖDENMİŞ GİDERLER ve ERTELENMİŞ GELİRLER.....	23
11. MADDİ DURAN VARLIKLAR .....	23
12. MADDİ OLMAYAN DURAN VARLIKLAR .....	24
13. ÇALIŞANLARA SAĞLANAN FAYDALAR .....	24
14. DİĞER VARLIK VE YÜKÜMLÜLÜKLER .....	25
15. SERMAYE, YEDEKLER VE DİĞER ÖZKAYNAK KALEMLERİ.....	25
16. HÂSILAT VE SATIŞLARIN MALİYETİ.....	26
17. GENEL YÖNETİM GİDERLERİ, PAZARLAMA GİDERLERİ, ARAŞTIRMA ve GELİŞTİRME GİDERLERİ(-) ...	26
18. ESAS FAALİYETLERDEN GELİRLER/GİDERLER .....	27
19. FİNANSMAN GİDERLERİ .....	28
20. NET PARASAL POZİSYON KAZANÇ/KAYIPLARI .....	28
21. GELİR VERGİLERİ (Ertelenmiş Vergi Varlığı ve Yükümlülüğü Dâhil) .....	29
22. FİNANSAL ARAÇLARDAN KAYNAKLANAN RİSKLERİN NİTELİĞİ VE DÜZEYİ.....	31
23. FİNANSAL ARAÇLAR (GERÇEĞE UYGUN DEĞER AÇIKLAMALARI VE FİNANSAL RİSKTEN KORUNMA MUHASEBESİ ÇERÇEVESİNDEKİ AÇIKLAMALAR) .....	36
24. RAPORLAMA DÖNEMİNDEN SONRAKİ OLAYLAR.....	37
25. DİĞER HUSUSLAR .....	37


**RUBİK ELEKTRONİK PARA VE ÖDEME HİZMETLERİ ANONİM ŞİRKETİ**  
**BAĞIMSIZ DENETİMDEN GEÇMİŞ**

**31 ARALIK 2024 ve 31 ARALIK 2023 TARİHİNDE SONA EREN DÖNEM AİT KONSOLİDE OLMAYAN FİNANSAL DURUM TABLOSU**

(Aksi belirtilmedikçe tutarlar Türk Lirası ("TL"), 31 Aralık 2024 tarihi itibarıyla satın alma gücü esasına göre TL olarak ifade edilmiştir).

<b>VARLIKLAR</b>	<b>Dipnot</b>	<b>Cari Dönem 31 Aralık 2024</b>	<b>Önceki Dönem 31 Aralık 2023</b>
<b>Dönen Varlıklar</b>		<b>1.149.496.322</b>	<b>75.333.780</b>
Nakit ve Nakit Benzerleri	4	1.123.767.746	60.670.377
Finansal Yatırımlar	5	18.601.512	8.419.665
Ticari Alacaklar		256.929	-
-İlişkili Olmayan Taraflardan Ticari Alacaklar	6	256.929	-
Diğer Alacaklar		1.635.550	306.201
-İlişkili Taraflardan Diğer Alacaklar	3	193.513	-
-İlişkili Olmayan Taraflardan Diğer Alacaklar	8	1.442.037	306.201
Stoklar	9	-	-
Peşin Ödenmiş Giderler	10	4.328.390	4.476.377
Cari Dönem Vergisiyle İlgili Varlıklar	21	880.195	632.985
Diğer Dönen Varlıklar	14	26.000	828.175
<b>Duran Varlıklar</b>		<b>29.772.287</b>	<b>32.194.044</b>
Diğer Alacaklar	8	23.806	34.371
Maddi Duran Varlıklar	11	15.621.233	12.262.337
Maddi Olmayan Duran Varlıklar	12	12.083.645	17.416.356
Peşin Ödenmiş Giderler	10	-	-
Diğer Duran Varlıklar	14	2.043.603	2.480.980
<b>TOPLAM VARLIKLAR</b>		<b>1.179.268.609</b>	<b>107.527.824</b>

Ekteki dipnotlar finansal tabloların tamamlayıcı parçasını oluştururlar.





**RUBİK ELEKTRONİK PARA VE ÖDEME HİZMETLERİ ANONİM ŞİRKETİ**  
**BAĞIMSIZ DENETİMDEN GEÇMİŞ**

**31 ARALIK 2024 ve 31 ARALIK 2023 TARİHİNDE SONA EREN DÖNEM AİT KONSOLİDE OLMAYAN FİNANSAL DURUM TABLOSU**

*'Aksi belirtilmedikçe tutarlar Türk Lirası ("TL"), 31 Aralık 2024 tarihi itibarıyla satın alma gücü esasına göre TL olarak ifade edilmiştir).*

		Cari Dönem	Önceki Dönem
	Dipnot	31 Aralık 2024	31 Aralık 2023
<b>KAYNAKLAR</b>			
<b>Kısa Vadeli Yükümlülükler</b>		<b>1.073.615.574</b>	<b>6.232.802</b>
Kısa Vadeli Borçlanmalar	7	-	-
Kira Yükümlülükleri	7	283.860	243.535
Ticari Borçlar		965.196.884	2.163.717
- İlişkili Taraflara Ticari Borçlar	3	958.315.473	-
- İlişkili Olmayan Taraflara Ticari Borçlar	6	6.881.411	2.163.717
Çalışanlara Sağlanan Faydalar Kapsamında Borçlar	13	2.079.080	1.382.538
Diğer Borçlar		105.712.259	2.292.283
- İlişkili Taraflara Diğer Borçlar	3	735.607	2.006.518
- İlişkili Olmayan Taraflara Diğer Borçlar	8	104.976.652	285.765
Kısa Vadeli Karşılıklar		343.491	150.729
- Çalışanlara Sağlanan Faydalara İlişkin Karşılıklar	13	343.491	150.729
<b>Uzun Vadeli Yükümlülükler</b>		<b>3.466.954</b>	<b>3.424.638</b>
Kira Yükümlülükleri	7	211.275	1.328.841
Uzun Vadeli Karşılıklar		738.949	42.904
- Çalışanlara Sağlanan Faydalara İlişkin Karşılıklar	13	738.949	42.904
Ertelenmiş Vergi Yükümlülüğü	21	2.516.730	2.052.893
<b>ÖZKAYNAKLAR</b>		<b>102.186.081</b>	<b>97.870.384</b>
Ödenmiş Sermaye	15	150.000.000	80.000.000
Sermaye Düzeltmesi Farkları	15	160.189.491	141.355.255
Kâr veya Zararda Yeniden Sınıflandırılmayacak Birikmiş Diğer		(538.023)	(48.286)
Kapsamlı Gelirler veya Giderler			
- Tanımlanmış Fayda Planları Yeniden Ölçüm Kazançları	15	(538.023)	(48.286)
(Kayıpları)			
Geçmiş Yıllar Kârı/Zararı	15	(123.436.585)	(48.716.366)
Net Dönem Kârı/Zararı (-)		(84.028.802)	(74.720.219)
<b>TOPLAM KAYNAKLAR</b>		<b>1.179.268.609</b>	<b>107.527.824</b>

Ekteki dipnotlar finansal tabloların tamamlayıcı parçasını oluştururlar.




**RUBİK ELEKTRONİK PARA VE ÖDEME HİZMETLERİ ANONİM ŞİRKETİ**  
**BAĞIMSIZ DENETİMDEN GEÇMİŞ**

**31 ARALIK 2024 ve 31 ARALIK 2023 TARİHİNDE SONA EREN HESAP DÖNEMİNE AİT KONSOLİDE OLMAYAN KÂR veya ZARAR ve DİĞER KAPSAMLI GELİR TABLOSU**

(Aksi belirtilmedikçe tutarlar Türk Lirası ("TL"), 31 Aralık 2024 tarihi itibarıyla satın alma gücü esasına göre TL olarak ifade edilmiştir).

<b>Kâr ve Zarar Tablosu</b>	<b>Dipnot</b>	<b>01 Ocak -31 Aralık 2024</b>	<b>01 Ocak -31 Aralık 2023</b>
<b>Sürdürülen Faaliyetler</b>			
Hâsılat	16	195.767.650	764.643
Satışların Maliyeti (-)	16	(221.318.470)	-
<b>Ticari Faaliyetlerden Brüt Kâr</b>		<b>(25.550.820)</b>	<b>764.643</b>
Genel Yönetim Giderleri (-)	17	(46.972.888)	(43.804.362)
Pazarlama, Satış ve Dağıtım Giderleri (-)	17	(3.451.826)	(1.253.341)
Esas Faaliyetlerden Diğer Gelirler	18	1.954.033	11.774
Esas Faaliyetlerden Diğer Giderler (-)	18	(236.174)	-
<b>Esas Faaliyet Kârı / Zararı (-)</b>		<b>(74.257.675)</b>	<b>(44.281.286)</b>
<b>Finansman Geliri (Gideri) Öncesi Faaliyet Kârı/Zararı</b>		<b>(74.257.675)</b>	<b>(44.281.286)</b>
Finansman Gelirleri	19	21.583.566	21.430.977
Finansman Giderleri (-)	19	(137.416)	(418.736)
Net Parasal Pozisyon Kazançları/(Kayıpları)		(30.590.194)	(49.834.226)
<b>Vergi Öncesi Kârı/Zararı</b>		<b>(83.401.719)</b>	<b>(73.103.271)</b>
<b>Vergi Gelir / Gideri (-)</b>		<b>(627.083)</b>	<b>(1.616.948)</b>
- Ertelenmiş Vergi Geliri / Gideri (-)	21	(627.083)	(1.616.948)
<b>Dönem Kârı/Zararı</b>		<b>(84.028.802)</b>	<b>(74.720.219)</b>
<b>Sürdürülen Faaliyetlerden Pay Başına Kazanç (Zarar)</b>		<b>(1,68)</b>	<b>(3,74)</b>
<b>Diğer Kapsamlı Gelir Tablosu</b>			
<b>Kâr veya Zararda Yeniden Sınıflandırılmayacaklar</b>		<b>(489.737)</b>	<b>(2.602)</b>
- Tanımlanmış Fayda Planları Yeniden Ölçüm Kazançları (Kayıpları)		(612.171)	(3.253)
- Tanımlanmış Fayda Planları Yeniden Ölçüm Kazançları/Kayıpları Vergi Etkisi		122.434	651
<b>Toplam Kapsamlı Gelir</b>		<b>(84.518.539)</b>	<b>(74.722.821)</b>

Ekteki dipnotlar finansal tabloların tamamlayıcı parçasını oluştururlar.




RUBİK ELEKTRONİK PARA VE ÖDEME HİZMETLERİ ANONİM ŞİRKETİ

BAĞIMSIZ DENETİMDEN GEÇMİŞ

31 ARALIK 2024 ve 31 ARALIK 2023 TARİHLERİNDE SONA EREN KONSOLİDE OLMAYAN ÖZSERMAYE DEĞİŞİM TABLOSU

(Aksi belirtilmedikçe tutarlar Türk Lirası ("TL"), 31 Aralık 2024 tarihi itibarıyla satın alma gücü esasına göre TL olarak ifade edilmiştir).

	Not	Ödenmiş Sermaye	Sermaye Düzeltme Farkları	Kâr veya Zararda Yeniden Sınıflandırılmayacak Birikmiş Diğer Kapsamlı Gelirler veya Giderler		Birikmiş Karlar		Toplam
				Yeniden Değerleme Ölçüm Kazanç / (Kayıpları)	Geçmiş Yıl Kar / Zararları (-)	Dönem Net Karı /Zararı (-)		
<b>01 Ocak 2023 Bakiyesi</b>	15	<b>39.294.630</b>	<b>115.123.605</b>	-	<b>(18.446.252)</b>	<b>(30.270.114)</b>	<b>105.701.869</b>	
Sermaye Artırımı		40.705.370	26.231.650	-	-	-	66.937.020	
Transferler		-	-	-	(30.270.114)	30.270.114	-	
Toplam kapsamlı gelir		-	-	(48.286)	-	(74.720.219)	(74.768.505)	
<b>31 Aralık 2023 Bakiyesi</b>	15	<b>80.000.000</b>	<b>141.355.255</b>	<b>(48.286)</b>	<b>(48.716.366)</b>	<b>(74.720.219)</b>	<b>97.870.384</b>	
<b>01 Ocak 2024 Bakiyesi</b>	15	<b>80.000.000</b>	<b>141.355.255</b>	<b>(48.286)</b>	<b>(48.716.366)</b>	<b>(74.720.219)</b>	<b>97.870.384</b>	
Transferler		-	-	-	(74.720.219)	74.720.219	-	
Sermaye Artırımı		70.000.000	18.834.236	-	-	-	88.834.236	
Toplam Kapsamlı Gelir		-	-	(489.737)	-	(84.028.802)	(84.518.539)	
<b>31 Aralık 2024 Bakiyesi</b>	15	<b>150.000.000</b>	<b>160.189.491</b>	<b>(538.023)</b>	<b>(123.436.585)</b>	<b>(84.028.802)</b>	<b>102.186.081</b>	




Ekteki dipnotlar finansal tabloların tamamlayıcı parçasını oluştururlar.

**RUBİK ELEKTRONİK PARA VE ÖDEME HİZMETLERİ ANONİM ŞİRKETİ**  
**BAĞIMSIZ DENETİMDEN GEÇMİŞ**  
**31 ARALIK 2024 ve 31 ARALIK 2023 TARİHİNDE SONA EREN**  
**NAKİT AKIŞ TABLOSU**

(Aksi belirtilmedikçe tutarlar Türk Lirası ("TL"), 31 Aralık 2024 tarihi itibarıyla satın alma gücü esasına göre TL olarak ifade edilmiştir).

A. ESAS FAALİYETLERİNDEN KAYNAKLANAN NAKİT AKIMLARI	Not	01 Ocak- 31 Aralık 2024	01 Ocak-31 Aralık 2023
<b>İŞLETME FAALİYETLERİNDEN NAKİT AKIŞLARI</b>		<b>1.153.731.380</b>	<b>(13.099.912)</b>
Dönem Kârı (Zararı)		(84.028.802)	(74.720.219)
<b>Dönem Net Kârı (Zararı) Mutabakatı ile İlgili Düzeltmeler</b>		<b>37.803.565</b>	<b>44.610.269</b>
Amortisman ve İtfa Gideri ile İlgili Düzeltmeler	11-12	12.965.990	7.048.972
Karşılıklar ile İlgili Düzeltmeler		588.992	(92.198)
<i>Çalışanlara Sağlanan Faydalara İlişkin Karşılıklar (İptali) ile İlgili Düzeltmeler</i>	13	588.992	(92.198)
Faiz (Gelirleri) ve Giderleri ile İlgili Düzeltmeler		-	264.420
<i>Faiz Giderleri ile İlgili Düzeltmeler</i>	7	-	264.420
Vergi (Geliri) Gideri ile İlgili Düzeltmeler	21	463.837	1.616.295
Parasal kayıp kazanç ile ilgili düzeltmeler		23.784.746	35.772.780
<b>İşletme sermayesindeki değişikliklerden önceki faaliyet kârı</b>		<b>1.200.203.827</b>	<b>17.200.810</b>
Finansal Yatırımlardaki Artış Azalış	5	(14.525.856)	1.266.261
Faaliyetlerle İlgili Diğer Alacaklardaki Azalış (Artış) ile İlgili Düzeltmeler		(1.619.209)	(184.454)
<i>İlişkili Taraflardan Faaliyetlerle İlgili Diğer Alacaklardaki Azalış (Artış)</i>	3	(220.123)	152.992
<i>İlişkili Olmayan Taraflardan Faaliyetlerle İlgili Diğer Alacaklardaki Azalış (Artış)</i>	8	(1.399.086)	(337.446)
Ticari Alacaklardaki Azalış (Artış) ile İlgili Düzeltmeler		(292.259)	-
Stoklardaki Azalışlar (Artışlar) ile İlgili Düzeltmeler	9	-	-
Peşin Ödenmiş Giderlerdeki Azalış (Artış)	10	147.987	15.706.088
Ticari Borçlardaki Artış (Azalış) ile İlgili Düzeltmeler		1.096.215.564	251.899
<i>İlişkili Taraflara Ticari Borçlardaki Artış (Azalış)</i>	3	1.090.092.606	-
<i>İlişkili Olmayan Taraflara Ticari Borçlardaki Artış (Azalış)</i>	6	6.122.958	251.899
Çalışanlara Sağlanan Faydalar Kapsamında Borçlardaki Artış (Azalış)	13	696.542	831.540
Faaliyetler ile İlgili Diğer Borçlardaki Artış (Azalış) ile İlgili Düzeltmeler		118.341.506	2.576.689
<i>İlişkili Taraflara Faaliyetlerle İlgili Diğer Borçlardaki Artış (Azalış)</i>	3	(845.252)	2.412.182
<i>İlişkili Olmayan Taraflara Faaliyetlerle İlgili Diğer Borçlardaki Artış (Azalış)</i>	7	119.186.758	164.507
İşletme Sermayesinde Gerçekleşen Diğer Artış (Azalış) ile İlgili Düzeltmeler		1.239.552	(3.247.213)
<i>Faaliyetlerle İlgili Diğer Varlıklardaki Azalış (Artış)</i>	15	1.239.552	(3.247.213)
<b>Faaliyetlerden Elde Edilen Nakit Akışları</b>		<b>1.153.731.380</b>	<b>(13.099.912)</b>
Vergi İadeleri (Ödemeleri)	21	(247.210)	(190.772)
<b>B. YATIRIM FAALİYETLERİNDEN KAYNAKLANAN NAKİT AKIMI</b>		<b>(10.965.665)</b>	<b>(27.432.758)</b>
Maddi ve Maddi Olmayan Varlıkların Satışından Kaynaklanan Nakit Girişleri	11-12	464.572	-
Maddi ve Maddi Olmayan Varlıkların Alımından Kaynaklanan Nakit Çıkışları	11-12	(11.430.237)	(27.432.758)
<b>C. FİNANSMAN FAALİYETLERİNDEN KAYNAKLANAN NAKİT AKIMI</b>		<b>87.730.485</b>	<b>64.010.524</b>
Sermaye ve diğer yedekler artış/azalış	15	88.834.236	66.937.020
Borç Ödemelerine İlişkin Nakit Çıkışları	7	(1.103.751)	(2.926.496)
Kiralama Yükümlülükleriyle İlgili Nakit Çıkışları (-)	6	-	-
<b>Nakit ve nakit benzerleri üzerindeki parasal kayıp kazanç etkisi</b>		<b>(167.398.831)</b>	<b>(31.802.296)</b>
<b>Nakit ve Benzerlerinde Meydana Gelen Net Artış</b>	4	<b>1.063.097.369</b>	<b>(8.324.442)</b>
<b>Dönem Başındaki Nakit ve Nakit Benzerleri Mevcudu</b>	4	<b>60.670.377</b>	<b>68.994.819</b>
<b>Dönem Sonundaki Nakit ve Nakit Benzerleri Mevcudu</b>		<b>1.123.767.746</b>	<b>60.670.377</b>

Ekteki dipnotlar finansal tabloların tamamlayıcı parçasını oluştururlar.



## RUBİK ELEKTRONİK PARA VE ÖDEME HİZMETLERİ A.Ş.

### 31 ARALIK 2024 TARİHLİ KONSOLİDE OLMAYAN FİNANSAL TABLOLARA AİT DİPNOTLAR

(Aksi belirtilmedikçe tutarlar Türk Lirası ("TL"), 31 Aralık 2024 tarihi itibarıyla satın alma gücü esasına göre TL olarak ifade edilmiştir).

#### 1. ŞİRKETİN ORGANİZASYONU VE FAALİYET KONUSU

Rubik Elektronik Para ve Ödeme Hizmetleri A.Ş. ("Şirket") 4 Kasım 2020 tarihinde 10195 No'lu Ticaret Sicil Gazetesinde ilan edildiği üzere İstanbul'da kurulmuştur.

Şirketin faaliyet konusu; 6493 sayılı Ödeme ve Menkul Kıymet Mutabakat Sistemleri, Ödeme Hizmetleri ve Elektronik Para Kuruluşları Hakkında Kanun'un ödeme hizmetlerini içeren 12.Maddesinin 1.Fıkrasının; (a) bendindeki, ödeme hesabına para yatırılması ve ödeme hesabından para çekilmesine imkân veren hizmetler de dâhil olmak üzere hesabının işletilmesi için gerekli tüm işlemler, (b) bendindeki, ödeme hizmeti kullanıcısının ödeme hizmeti sağlayıcısı nezdinde bulunan ödeme hesabındaki fonun aktarımını içeren, bir defaya mahsus olanlar da dâhil doğrudan borçlandırma işlemi, ödeme kartı ya da benzer bir araçla yapılan ödeme işlemi ile düzenli ödeme emri dâhil para transferi, (c) bendindeki, ödeme aracının ihraç veya kabulü, (ç) bendindeki, para havalesi, (e) bendindeki fatura ödemelerine aracılık edilmesine yönelik hizmetler, faaliyetlerini yürütmek ve elektronik para ihracı faaliyetlerini yürütmektir.

Şirket'in ticari merkezi Mecidiyeköy Mah. Büyükdere Cad. Stad Han Blok No:85/5 Şişli/İstanbul'dur.

Şirket'in 2024 yılı itibarıyla bünyesinde istihdam edilen ortalama personel sayısı 22 kişidir. (31 Aralık 2023:10 kişi)

Şirket'in 31 Aralık 2024 ve 31 Aralık 2023 tarihleri itibarıyla konsolidasyon kapsamında bağlı ortaklık yatırımı bulunmamaktadır.

Şirket'in 31 Aralık 2024 ve 31 Aralık 2023 tarihleri itibarıyla ortaklık yapısı aşağıdaki gibidir:

	31 Aralık 2024		31 Aralık 2023	
	Pay Oranı (%)	Pay Tutarı TL	Pay Oranı (%)	Pay Tutarı TL
<b>Sermayedarlar</b>				
Fuzul Tasarruf Finansman A.Ş.	80%	120.000.000	-	-
Fuzul Holding A.Ş.	20%	30.000.000	100%	80.000.000
<b>Sermaye</b>	<b>100%</b>	<b>150.000.000</b>	<b>100%</b>	<b>80.000.000</b>
Ödenmemiş Sermaye (-)	-	-	-	-
<b>Ödenmiş Sermaye</b>	<b>100%</b>	<b>150.000.000</b>	<b>100%</b>	<b>80.000.000</b>

Şirket sermayesi 150.000.000 TL olup her biri 1 TL kıymetinde 150.000.000 adet hisseye ayrılmıştır. (31 Aralık 2023: 80.000.000 TL olup her biri 1 TL kıymetindedir.)

Şirket, 27 Haziran 2024 tarihli 2024/12 sayılı Yönetim Kurulu Kararı ile sermayesini 100.000.000TL'den 150.000.000 TL'ye çıkarmış olup, sermaye artışı 17 Temmuz 2024 tarihli 11123 sayılı ticaret sicil gazetesini ile ilan edilmiştir. Toplam Sermaye artış tutarı 50.000.000 TL'dir.

Şirket, 27 Mayıs 2024 tarihli 2024/4 sayılı Yönetim Kurulu Kararı ile 80.000.000 TL sermayesini 100.000.000 TL'ye çıkarmıştır. Sermaye artışı 6 Haziran 2024 tarihli 11098 sayılı ticaret sicil gazetesini ile ilan edilmiştir. Toplam Sermaye artış tutarı 20.000.000 TL'dir.

#### Finansal Tabloların Onaylanması

31 Aralık 2024 tarihli finansal tablolar Şirket yönetimi tarafından Genel Kurul'a sunulmak üzere 5 Mart 2025 tarihinde onaylanmıştır.



## RUBİK ELEKTRONİK PARA VE ÖDEME HİZMETLERİ A.Ş.

### 31 ARALIK 2024 TARİHLİ KONSOLİDE OLMAYAN FİNANSAL TABLOLARA AİT DİPNOTLAR

(Aksi belirtilmedikçe tutarlar Türk Lirası ("TL"), 31 Aralık 2024 tarihi itibarıyla satın alma gücü esasına göre TL olarak ifade edilmiştir).

## 2. FİNANSAL TABLOLARIN SUNUMUNA İLİŞKİN ESASLAR

### 2.1. Sunuma İlişkin Temel Esaslar

#### 2.1.1. Uygulanan Muhasebe Standartları

Şirket, muhasebe kayıtlarını ve yasal finansal tablolarını Türkiye’de yürürlükte olan ticari mevzuat, mali mevzuat ve Hazine ve Maliye Bakanlığı’nca yayımlanan Tek Düzen Hesap Planı ("TDHP") gereklerine göre Türk Lirası ("TL") olarak tutmaktadır. Konsolide olmayan finansal tablolar, KGK tarafından 15 Nisan 2019 tarihinde yayınlanan "TMS Taksonomi Hakkında Duyuru" ile "Finansal Tablo Örnekleri Kullanım Rehberi"nde belirlenmiş olan formatlara uygun olarak sunulmuştur. Konsolide olmayan finansal tablolar, Şirket’in 213 Sayılı Veri Usul Kanunu ("VUK") ve 6102 Sayılı Türk Ticaret Kanunu ("TTK")nun ilgili âmir hükümlerine göre yapılan yasal kayıtlarına dayandırılmış olup, KGK tarafından yayınlanan Türkiye Muhasebe Standartları/Türkiye Finansal Raporlama Standartları ("TMS/TFRS")’na göre Şirket’in durumunu layıkıyla ortaya koyabilmek ve yansıtılabilmek için bir takım düzeltme ve sınıflandırma değişikliklerine tabi tutularak hazırlanmıştır.

Söz konusu düzeltmeler genel olarak ertelenmiş vergiler, kıdem tazminatı, maddi varlık amortismanlarının ekonomik ömürlerine ve kıst esasına göre ayrılması, karşılıkların muhasebeleşmesi, ertelenmiş bakım onarım gelirlerinin sınıflanması ve ticari alacak ve borçların reeskonta tabi tutulmasından oluşmaktadır.

Finansal tabloların TFRS’ye uygun olarak hazırlanması, varlık ve yükümlülükler ile şarta bağlı varlık ve yükümlülüklerle ilişkin açıklayıcı notları etkileyecek belirli varsayımların ve önemli muhasebe tahminlerinin kullanılmasını gerektirmektedir. Bu tahminler, yönetimin mevcut olaylar ve aksiyonlar çerçevesinde en iyi tahminlerine dayansa da fiili sonuçlar tahmin edilenden farklı gerçekleşebilir.

Karmaşık ve daha ileri derecede bir yorum gerektiren varsayım ve tahminlerin finansal tablolar üzerinde önemli etkisi bulunabilir.

#### 2.1.2. Karşılaştırmalı Bilgiler

Finansal durum ve performans trendlerinin tespitine imkân vermek üzere, Şirket’in finansal tabloları önceki dönemle karşılaştırmalı olarak hazırlanmaktadır. Cârî dönem finansal tabloların sunumu ile uygunluk sağlanması açısından karşılaştırmalı bilgiler gerekli görüldüğünde yeniden sınıflandırılır ve önemli farklılıklar açıklanır.

#### Yüksek enflasyonlu ekonomilerde finansal raporlama;

SPK’nın 28 Aralık 2023 tarih ve 81/1820 sayılı kararı uyarınca, Türkiye Muhasebe/Finansal Raporlama Standartlarını uygulayan finansal raporlama düzenlemelerine tabi ihraççılar ile sermaye piyasası kurumlarının, 31 Aralık 2024 tarihi itibarıyla sona eren hesap dönemlerine ait yıllık finansal raporlarından başlamak üzere TMS 29 "Yüksek Enflasyonlu Ekonomilerde Finansal Raporlama Standardı" hükümlerini uygulamak suretiyle enflasyon muhasebesi uygulamasına karar verilmiştir.

Şirket, söz konusu SPK kararı, KGK tarafından 23 Kasım 2023 tarihinde yapılan duyuru ve yayımlanan "Yüksek Enflasyonlu Ekonomilerde Finansal Raporlama Hakkında Uygulama Rehberi"ne istinaden 31 Aralık 2024 tarihli ve aynı tarihte sona eren yıla ilişkin konsolide finansal tablolarını TMS 29 Standardını uygulayarak hazırlamıştır. Söz konusu standart uyarınca, yüksek enflasyonlu bir ekonomiye ait para birimi esas alınarak hazırlanan finansal tabloların, bu para biriminin bilanço tarihindeki satın alma gücünde hazırlanması ve önceki dönem finansal tabloların da raporlama dönemi sonundaki cari ölçüm birimi cinsinden yeniden düzenlenmesi gerekmektedir. Şirket bu nedenle, 31 Aralık 2023 tarihli konsolide finansal tablolarını da 31 Aralık 2024 tarihi itibarıyla satın alma gücü esasına göre sunmuştur.



## RUBİK ELEKTRONİK PARA VE ÖDEME HİZMETLERİ A.Ş.

### 31 ARALIK 2024 TARİHLİ KONSOLİDE OLMAYAN FİNANSAL TABLOLARA AİT DİPNOTLAR

(Aksi belirtilmedikçe tutarlar Türk Lirası ("TL"), 31 Aralık 2024 tarihi itibarıyla satın alma gücü esasına göre TL olarak ifade edilmiştir).

## 2. FİNANSAL TABLOLARIN SUNUMUNA İLİŞKİN ESASLAR (devamı)

TMS 29 uyarınca yapılan yeniden düzenlemeler, Türkiye İstatistik Kurumu ("TÜİK") tarafından yayımlanan Türkiye'deki Tüketici Fiyat Endeksi'nden ("TÜFE") elde edilen düzeltme katsayısı kullanılarak yapılmıştır.

31 Aralık 2024 tarihi itibarıyla, finansal tabloların düzeltilmesinde kullanılan, TL'nin yüksek enflasyonlu bir ekonominin para birimi olarak tanımlanmasına son verildiği 1 Ocak 2005 tarihinden bu yana cari ve önceki dönemlere ait endeksler ve düzeltme katsayıları aşağıdaki gibidir:

Tarih	Endeks	Düzeltilme Katsayısı	3 Yıllık Birleşik Enflasyon Oranı
31 Aralık 2024	2.684,55	1,0000	291%
31 Aralık 2023	1.859,38	1,4438	268%
31 Aralık 2022	1.128,45	2,3790	156%

Şirket'in yüksek enflasyonlu ekonomilerde finansal raporlama amacıyla yaptığı düzeltme işleminin ana unsurları aşağıdaki gibidir:

- TL cinsinden hazırlanmış cari dönem finansal tablolar, paranın bilanço tarihinde geçerli olan satın alma gücü ile, önceki raporlama dönemlerine ait tutarlar da yine paranın en son bilanço tarihindeki satın alma gücüne göre düzeltilerek ifade edilmektedir.
- Parasal varlık ve yükümlülükler (nakit ve nakit benzerleri, ticari alacak ve borçlar, finans sektörü faaliyetlerinden alacak ve borçlar, borçlanmalar gibi) hali hazırda, bilanço tarihindeki cari satın alma gücü ile ifade edildiğinden düzeltilmemektedir. Parasal olmayan kalemlerin (stoklar, maddi ve maddi olmayan duran varlıklar, yatırım amaçlı gayrimenkuller ve özkaynak kalemleri gibi) enflasyona göre düzeltilmiş değerlerinin, geri kazanılabilir tutarı ya da net gerçekleştirilebilir değeri aştığı durumda, sırasıyla TMS 36 "Varlıklarda Değer Düşüklüğü" ve TMS 2 "Stoklar" Standartlarına ilişkin hükümler uygulanmıştır.
- Bilanço tarihindeki cari satın alma gücüyle ifade edilmemiş olan parasal olmayan varlık ve yükümlülükler ile özkaynak kalemleri, ilgili düzeltme katsayıları kullanılarak düzeltilmiştir.
- Konsolide olmayan bilançolardaki parasal olmayan kalemlerin gelir tablosuna etkisi olanlar dışında, gelir tablosunda yer alan tüm kalemler, gelir ve gider hesaplarının finansal tablolara ilk olarak yansıtıldıkları dönemler üzerinden hesaplanan katsayılar ile endekslenmiştir.
- Enflasyonun Şirket'in cari dönemdeki net parasal varlık pozisyonu üzerindeki etkisi, gelir tablosunda net parasal pozisyon kaybı hesabına kaydedilmiştir. Parasal yükümlülüklerden daha yüksek tutarda parasal varlık taşıyan şirketlerin satın alma gücü enflasyon artışı ile zayıflarken, parasal varlıklardan daha yüksek tutarda parasal yükümlülük taşıyan şirketlerin satın alma gücü enflasyon artışı ile artış gösterir. Net parasal pozisyon kazanç ya da kaybı, parasal olmayan kalemlerin, özkaynakların, gelir tablosu ve diğer kapsamlı gelir tablosundaki kalemlerin ve endekse bağlı parasal varlık ve yükümlülüklerin düzeltme farklarından elde edilmiştir.

### 2.1.3. Kullanılan Para Birimi

Şirket'in finansal tabloları faaliyette bulunduğu temel ekonomik çevrede geçerli olan para birimi (fonksiyonel para birimi) ile sunulmuştur. Şirket'in mali durumu ve faaliyet sonuçları, Şirket'in geçerli para birimi olan ve finansal tablolar için sunum para birimi olan Türk Lirası "TL" cinsinden ifade edilmiştir.

### 2.1.4. İşletmenin Sürekliliği

Finansal tablolar, Şirket'in önümüzdeki bir yılda ve faaliyetlerinin doğal akışı içerisinde varlıklarından fayda elde edeceği ve yükümlülüklerini yerine getireceği varsayımı altında işletmenin sürekliliği esasına göre hazırlanmıştır.



## RUBİK ELEKTRONİK PARA VE ÖDEME HİZMETLERİ A.Ş.

### 31 ARALIK 2024 TARİHLİ KONSOLİDE OLMAYAN FİNANSAL TABLOLARA AİT DİPNOTLAR

(Aksi belirtilmedikçe tutarlar Türk Lirası ("TL"), 31 Aralık 2024 tarihi itibarıyla satın alma gücü esasına göre TL olarak ifade edilmiştir).

## 2. FİNANSAL TABLOLARIN SUNUMUNA İLİŞKİN ESASLAR (devamı)

### 2.1.5. Netleştirme / Mahsup

Finansal tablolardaki varlık ve yükümlülükler UMS/UFRS kapsamında izin verilen ve zorunlu haller dışında birbirinden mahsup edilmemiştir. Gelir ve gider kalemleri de ancak UMS/UFRS kapsamında öngörülmesi halinde birbirinden mahsup edilmiş, aksi halde mahsup edilmemiştir.

### 2.1.6.TMS'ye Uygunluk Beyanı

İlişikteki finansal tablolar muhasebe kayıtlarını Türk Ticaret Kanunu ve vergi mevzuatına uygun olarak tutmaktadır. İlişikteki finansal tablolar Kamu Gözetimi Muhasebe ve Denetim Standartları Kurumu ("KGK") tarafından yayımlanan Türkiye Muhasebe Standartları'nı / Türkiye Finansal Raporlama Standartları ile bunlara ilişkin ek ve yorumları ("TMS/TFRS") uygun olarak hazırlanmıştır.

### 2.1.7. Yeni ve revize edilmiş Türkiye Finansal Raporlama Standartları ("TFRS")

31 Aralık 2024 tarihi itibarıyla sona eren hesap dönemine ait konsolide olmayan finansal tabloların hazırlanmasında esas alınan muhasebe politikaları aşağıda özetlenen 1 Ocak 2024 tarihi itibarıyla geçerli yeni ve değiştirilmiş Türkiye Muhasebe Standartları ("TMS") /TFRS ve TMS/TFRS yorumları dışında önceki yılda kullanılanlar ile tutarlı olarak uygulanmıştır. Bu standartların ve yorumların Şirket'in mali durumu ve performansı üzerindeki etkileri ilgili paragraflarda açıklanmıştır.

#### a) 1 Ocak 2024 tarihinden itibaren geçerli olan yeni standart, değişiklik ve yorumlar

- TFRS 3 Değişiklikleri- Kavramsal Çerçeve 'ye Yapılan Atıflara ilişkin değişiklik
- TMS 16 Değişiklikleri- Kullanım amacına uygun hâle getirme
- TMS 37 Değişiklikleri- Ekonomik açıdan dezavantajlı sözleşmeler-Sözleşmeyi yerine getirme maliyetleri

Söz konusu değişikliğin Şirket'in finansal durumu veya performansı üzerinde önemli bir etkisi olmamıştır.

#### b) Yayınlanan ama yürürlüğe girmemiş ve erken uygulamaya konulmayan standartlar

Konsolide olmayan finansal tabloların onaylanma tarihi itibarıyla yayımlanmış fakat cârî raporlama dönemi için henüz yürürlüğe girmemiş ve Şirket tarafından erken uygulanmaya başlanmamış yeni standartlar, yorumlar ve değişiklikler aşağıdaki gibidir. Şirket aksi belirtilmedikçe yeni standart ve yorumların yürürlüğe girmesinden sonra konsolide olmayan finansal tablolarını ve dipnotlarını etkileyecek gerekli değişiklikleri yapacaktır.

- TFRS 10 ve TMS 28: Yatırımcı İşletmenin İştirak veya İş Ortaklığına Yaptığı Varlık Satışları veya Katkıları – Değişiklik
- TFRS 17 – Yeni Sigorta Sözleşmeleri Standardı
- UMS 1'deki değişiklikler – Yükümlülüklerin kısa ve uzun vade olarak sınıflandırılması
- TFRS 8'deki değişiklikleri – Muhasebe Tahminlerinin Tanımı
- TMS 1'deki değişiklikleri – Muhasebe Politikalarının Açıklanması TMS 37'deki değişiklikler
- TMS 12'deki değişiklikleri – Tek bir işlemde kaynaklanan varlık ve yükümlülüklerle ilişkin Ertelenmiş Vergi

Söz konusu değişikliğin Şirket'in finansal durumu ve performansı üzerindeki etkileri değerlendirilmektedir.





## RUBİK ELEKTRONİK PARA VE ÖDEME HİZMETLERİ A.Ş.

### 31 ARALIK 2024 TARİHLİ KONSOLİDE OLMAYAN FİNANSAL TABLOLARA AİT DİPNOTLAR

(Aksi belirtilmedikçe tutarlar Türk Lirası ("TL"), 31 Aralık 2024 tarihi itibarıyla satın alma gücü esasına göre TL olarak ifade edilmiştir).

## 2. FİNANSAL TABLOLARIN SUNUMUNA İLİŞKİN ESASLAR (devamı)

### 2.2. Muhasebe Politikalarında Değişiklikler

Uygulanan değerlendirme ilkeleri ve muhasebe politikaları, sunumu yapılan tüm dönem bilgilerinde tutarlı bir şekilde uygulanmıştır. Şirket benzer nitelikteki işlemleri, diğer olayları ve durumları tutarlı olarak konsolide olmayan finansal tablolarına alır, değerler ve sunar. Muhasebe politikalarında yapılan önemli değişiklikler ve tespit edilen önemli muhasebe hataları geriye dönük olarak uygulanır ve önceki dönem konsolide olmayan finansal tabloları yeniden düzenlenir. 31 Aralık 2024 tarihi itibarıyla Şirket'in muhasebe politikalarında herhangi bir değişiklik yoktur.

### 2.3. Önemli Muhasebe Tahminlerindeki Değişiklikler ve Hatalar

Yeni bir standardın ilk kez uygulanmasından kaynaklanan muhasebe politikası değişiklikleri, şayet varsa, geçiş hükümlerine uygun olarak geriye veya ileriye dönük olarak uygulanmaktadır. Herhangi bir geçiş hükmünün yer almadığı değişiklikler, muhasebe politikasında isteğe bağlı yapılan önemli değişiklikler veya tespit edilen muhasebe hataları geriye dönük olarak uygulamakta ve önceki dönem konsolide olmayan finansal tabloları yeniden düzenlenmektedir.

Bir hatanın düzeltme tutarı geriye dönük olarak dikkate alınır. Bir hata, ortaya çıktığı önceki dönemlere ilişkin karşılaştırmalı tutarların yeniden düzenlenmesi veya bir sonraki raporlama döneminden önce meydana geldiğinde, söz konusu döneme ait birikmiş kârlar hesabının yeniden düzenlenmesi yoluyla düzeltilir. Bilgilerin yeniden düzenlenmesi aşırı bir maliyete neden oluyorsa önceki dönemlere ait karşılaştırmalı bilgiler yeniden düzenlenmemekte, bir sonraki dönemin birikmiş kârlar hesabı, söz konusu dönem başlamadan önce hatanın kümülatif etkisiyle yeniden düzenlenmektedir.

### 2.4. Önemli Muhasebe Politikalarının Özeti

UMS/UFRS kapsamında muhasebe politikaları; finansal tabloların hazırlanmasında ve sunulmasında işletmeler tarafından kullanılan belirli ilkeler, esaslar, gelenekler, kurallar ve uygulamalardır.

UMS/UFRS kapsamında muhasebe politikaları; finansal tabloların hazırlanmasında ve sunulmasında işletmeler tarafından kullanılan belirli ilkeler, esaslar, gelenekler, kurallar ve uygulamalardır.

### Hâsılat

Şirket, 1 Ocak 2018 tarihi itibarıyla yürürlüğe giren TFRS 15, "Müşteri Sözleşmelerinden Hâsılat Standardı" doğrultusunda aşağıda yer alan beş aşamalı model kapsamında hâsılatı finansal tablolarında muhasebeleştirilmektedir.

- Müşteriler ile yapılan sözleşmelerin tanımlanması
- Sözleşmelerdeki edim yükümlülüklerinin tanımlanması
- Sözleşmelerdeki işlem bedelinin belirlenmesi
- İşlem bedelinin edim yükümlülüklerine dağıtılması
- Hâsılatın muhasebeleştirilmesi

Bu modele göre öncelikle müşterilerle yapılan her bir sözleşmede taahhüt edilen mal veya hizmetler değerlendirilmekte ve söz konusu mal veya hizmetleri devretmeye yönelik verilen her bir taahhüdü ayrı bir edim yükümlülüğü olarak belirlenmektedir. Sonrasında ise edim yükümlülüklerinin zamana yayılı olarak mı yoksa belirli bir anda mı yerine getirileceği tespit edilmektedir. Şirket, bir mal veya hizmetin kontrolünü zamanla devreder ve dolayısıyla ilgili satışlara ilişkin edim yükümlülüklerini zamana yayılı olarak yerine getirirse, söz konusu edim yükümlülüklerinin tamamen yerine getirilmesine yönelik ilerlemeyi ölçerek hâsılatı zamana yayılı olarak konsolide olmayan finansal tablolara alır.



## RUBİK ELEKTRONİK PARA VE ÖDEME HİZMETLERİ A.Ş.

### 31 ARALIK 2024 TARİHLİ KONSOLİDE OLMAYAN FİNANSAL TABLOLARA AİT DİPNOTLAR

(Aksi belirtilmedikçe tutarlar Türk Lirası ("TL"), 31 Aralık 2024 tarihi itibarıyla satın alma gücü esasına göre TL olarak ifade edilmiştir).

## 2. FİNANSAL TABLOLARIN SUNUMUNA İLİŞKİN ESASLAR (devamı)

Mal veya hizmet devri taahhüdü niteliğindeki edim yükümlülükleri ile alakalı hâsılat, mal veya hizmetlerin kontrolünün müşterilerin eline geçtiğinde muhasebeleştirilir.

Şirket, satışı yapılan mal veya hizmetin kontrolünün müşteriye devrini değerlendirirken,

- Şirket'in mal veya hizmete ilişkin tahsil hakkına sahipliği,
- müşterinin mal veya hizmetin yasal mülkiyetine sahipliği,
- mal veya hizmetin zilyetliğinin devri,
- müşterinin mal veya hizmetin mülkiyetine sahip olmaktan doğan önemli risk ve getirilere sahipliği,
- müşterinin mal veya hizmeti kabul etmesi koşullarını dikkate alır.

Şirket, sözleşmenin başlangıcında, müşteriye taahhüt ettiği mal veya hizmetin devir tarihi ile müşterinin bu mal veya hizmetin bedelini ödediği tarih arasında geçen sürenin bir yıl veya daha az olacağını öngörmesi durumunda, taahhüt edilen bedelde önemli bir finansman bileşeninin etkisi için düzeltme yapmamaktadır. Diğer taraftan, hâsılatın içerisinde önemli bir finansman unsuru bulunması durumunda, hâsılat değeri gelecekte oluşacak tahsilatların, finansman unsuru içerisinde yer alan faiz oranı ile indirgenmesi ile tespit edilir. Fark, tahakkuk esasına göre esas faaliyetlerden diğer gelirler olarak ilgili dönemlere kaydedilir.

#### - Faiz geliri

Finansal varlıklardan elde edilen faiz geliri, Şirket'in ekonomik faydaları elde edeceği ve gelirin güvenilir bir biçimde ölçülmesi mümkün olduğu sürece kayıtlara alınır. Faiz geliri, kalan anapara bakiyesi ile beklenen ömür boyunca ilgili finansal varlıktan elde edilecek tahmini nakit girişlerini söz konusu varlığın kayıtlı değerine indirgeyen efektif faiz oranı nispetinde ilgili dönemde tahakkuk ettirilir.

\* Şirket faaliyete başlamadığından dolayı herhangi bir ödeme fonu bulunmamaktadır.

## Finansal Araçlar

Finansal araçlar, bir işletmenin finansal varlıklarını ve bir başka işletmenin finansal yükümlülüklerini veya sermaye araçlarını arttıran anlaşmalardır. Şirket, TFRS 9 uyarınca, 1 Ocak 2010'dan itibaren, finansal varlıklarını gerçeğe uygun değeri ve itfa edilmiş maliyeti üzerinden ölçülenler olarak 2 kategoriye ayırmıştır. Bu sınıflandırma, finansal varlığın borç ya da sermaye yatırımı olup olmasına göre değişir.

### (a) İtfa edilmiş maliyet üzerinden ölçülen finansal varlıklar

Bir finansal varlık, sözleşmeye bağlı nakit akışlarının tahsilini amaçlayan bir yönetim modeli kapsamında elde tutulması ve finansal varlığın sözleşme hükümlerinin belirli tarihlerde sadece anapara ve anapara bakiyesine ilişkin faiz ödemelerinin yapılmasına yönelik nakit akışlarına yol açması koşulları birlikte sağlanırsa "itfa edilmiş maliyet üzerinden" sınıflanır. Finansal varlıkta saklı türevin içeriği, yatırımın nakit akışlarının sadece anapara ve anapara bakiyesine ilişkin faiz ödemelerinin yapılmaması ve ayrı muhasebeleştirilmemesine göre dikkate alınmalıdır.

İtfa edilmiş maliyeti üzerinden ölçülen ve finansal riskten korunma ilişkisinin bir parçası olmayan bir finansal varlıktan kaynaklanan kazanç ve kayıplar, ilgili finansal varlığın Finansal Durum Tablosu dışı bırakılması ya da değer düşüklüğüne uğraması sonucunda etkin faiz metodu kullanılarak kâr veya zararda muhasebeleştirilir.

### (b) Gerçeğe uygun değeri üzerinden ölçülen finansal varlıklar

Yukarıdaki 2 kıstas sağlanmadığında borçlanma aracı "gerçeğe uygun değer farkı kâr veya zarara yansıtılan olarak" sınıflanır. Şirket finansal yatırımlarını gerçeğe uygun değer farkı kâr veya zarara yansıtılan olarak ölçmektedir.



## RUBİK ELEKTRONİK PARA VE ÖDEME HİZMETLERİ A.Ş.

### 31 ARALIK 2024 TARİHLİ KONSOLİDE OLMAYAN FİNANSAL TABLOLARA AİT DİPNOTLAR

(Aksi belirtilmedikçe tutarlar Türk Lirası ("TL"), 31 Aralık 2024 tarihi itibarıyla satın alma gücü esasına göre TL olarak ifade edilmiştir).

## 2. FİNANSAL TABLOLARIN SUNUMUNA İLİŞKİN ESASLAR (devamı)

Düzenli olarak alınıp-satılan finansal varlıklar, alım-satımın yapıldığı tarihte kayıtlara alınır. Alım-satım yapılan tarih, yönetimin varlığı alım ya da satım yapmayı vaat ettiği tarihtir. Finansal varlıklardan doğan nakit akım alım hakları sona erdiğinde veya transfer edildiğinde ve Şirket tüm risk ve getirilerini transfer ettiğinde, finansal varlıklar defterlerden çıkarılır.

İlk kayda alınması esnasında, Şirket finansal varlığı gerçeğe uygun değerden ölçer. Gerçeğe uygun değeri üzerinden ölçülen ve finansal riskten korunma ilişkisinin parçası olmayan bir finansal varlıktan kaynaklanan kazanç ve kayıplar, oluştukları dönemde kâr veya zararda muhasebeleştirilir. Şirket sadece yönetim modelinin değiştirilmesi durumunda, bu değişiklikten etkilenen tüm finansal varlıkları yeniden sınıflamak zorundadır.

### *Finansal varlıklarda değer düşüklüğü*

#### *İtfa edilmiş maliyet üzerinden gösterilen finansal varlıklar*

Şirket, bir ya da bir grup finansal varlığın değer düşüklüğüne uğradığını gösteren nesnel kanıtların var olup olmadığını her raporlama döneminin sonunda değerlendirir. Bir ya da bir grup finansal varlık değer düşüklüğüne uğrarsa, değer düşüklüğünden kaynaklanan zarara, ancak değer düşüklüğüne ilişkin varlığın ilk kayda alınmasından sonra bir kayıp olayı ve bu kayıp olayının finansal varlıkların geleceğe ait tahmini nakit akışları üzerinde bir etkisinin olduğuna dair bir ya da daha fazla olayın sebep olduğu nesnel bir kanıt varsa katlanılır.

Şirket'in, değer düşüklüğü zararına ilişkin tarafsız kanıtını göstermek amacıyla kullandığı bu kriter şunları içermektedir:

- İhraç edenin veya taahhüt edenin önemli finansal sıkıntı içinde olması;
- Sözleşmenin ihlal edilmesi, örneğin faiz veya anapara ödemelerinin yerine getirilememesi veya ihmal edilmesi;
- Borçlunun içinde bulunduğu finansal sıkıntıya ilişkin ekonomik veya yasal nedenlerden ötürü, alacaklının, borçluya, başka koşullar altında tanımayacağı bir ayrıcalık tanınması;
- Borçlunun, iflas veya başka tür bir finansal yeniden yapılanmaya gireceği ihtimalinin yüksek olması,
- Finansal zorluklar nedeniyle söz konusu finansal varlığa ilişkin aktif piyasanın ortadan kalkması; veya
- Portföy içindeki her bir finansal varlık itibarıyla tespiti mümkün olmamakla birlikte, bir grup finansal varlığın ilk muhasebeleştirilmelerinden itibaren anılan varlıkların gelecekteki tahmini nakit akışlarında ölçülebilir bir azalış olduğuna işaret eden gözlemlenebilir veri bulunması. Bu tür bir veri aşağıdakileri içerir:
  - Portföydeki borçluların ödeme durumlarında olumsuz anlamda değişiklikler yaşanması ve
  - Portföydeki varlıkların geri ödenmemesi ile ilişkili bulunan ulusal veya yöresel ekonomik koşullar

Şirket öncelikle, değer düşüklüğüne ilişkin tarafsız göstergenin bulunup bulunmadığını değerlendirir.

Krediler ve alacaklar sınıfı için zararın tutarı varlıkların defter değeri ile geleceğe ait tahmini nakit akışlarının finansal varlıkların orijinal efektif faiz oranı kullanılarak indirgenmiş bugünkü değeri arasındaki fark ile ölçülür. Varlıkların defter değeri düşürülür ve meydana gelen zarar Kâr veya Zarar Tablosunda kayda alınır.

Eğer bir kredi ya da vadeye kadar tutma amacıyla yapılan bir yatırım değişken faiz oranına sahipse, değer düşüklüğü zararının hesaplanmasında kullanılacak olan indirgeme oranı da sözleşmede belirlenmiş cari efektif faiz oranıdır. Yararlı bir yol olarak, Şirket değer düşüklüğünü, gözlenebilir piyasa fiyatını kullanarak bir aracı gerçeğe uygun değerini temel alarak ölçebilir.



## RUBİK ELEKTRONİK PARA VE ÖDEME HİZMETLERİ A.Ş.

### 31 ARALIK 2024 TARİHLİ KONSOLİDE OLMAYAN FİNANSAL TABLOLARA AİT DİPNOTLAR

(Aksi belirtilmedikçe tutarlar Türk Lirası ("TL"), 31 Aralık 2024 tarihi itibarıyla satın alma gücü esasına göre TL olarak ifade edilmiştir).

## 2. FİNANSAL TABLOLARIN SUNUMUNA İLİŞKİN ESASLAR (devamı)

Eğer izleyen dönemde, değer düşüklüğü zararının miktarı azalır ve bu azalış değer düşüklüğünün anlaşılmasından sonra meydana gelen bir olayla ilişkilendirilebilirse (borçlunun kredi notunda iyileştirme olması gibi), daha önce kayda alınmış değer düşüklüğünün iptali konsolide Kâr veya Zarar tablosunda kayda alınır.

### **Nakit ve nakit benzerleri**

Nakit ve nakit benzeri kalemleri, nakit para, vadesiz mevduat ve satın alım tarihinden itibaren vadeleri 3 ay veya 3 aydan daha az olan, hemen nakde çevrilebilecek olan ve önemli tutarda değer değişikliği riski taşımayan yüksek likiditeye sahip diğer kısa vadeli yatırımlardır.

### **Finansal yükümlülükler**

Şirket'in finansal yükümlülükleri ve özkaynak araçları, sözleşmeye bağlı düzenlemelere, finansal bir yükümlülüğün ve özkaynağa dayalı bir aracın tanımlanma esasına göre sınıflandırılır. Şirket'in tüm borçları düşüldükten sonra kalan varlıklarındaki hakkı temsil eden sözleşme özkaynağa dayalı finansal araçtır. Belirli finansal yükümlülükler ve özkaynağa dayalı finansal araçlar için uygulanan muhasebe politikaları aşağıda belirtilmiştir.

Finansal yükümlülükler gerçeğe uygun değer farkı kâr veya zarara yansıtılan finansal yükümlülükler veya diğer finansal yükümlülükler olarak sınıflandırılır.

### **Gerçeğe uygun değer farkı kâr veya zarara yansıtılan finansal yükümlülükler**

Gerçeğe uygun değer farkı kâr veya zarara yansıtılan finansal yükümlülükler, gerçeğe uygun değeriyle kayda alınır ve her raporlama döneminde, bilanço tarihindeki gerçeğe uygun değeriyle yeniden değerlendirilir. Gerçeğe uygun değerlerindeki değişim, gelir tablosunda muhasebeleştirilir. Gelir tablosunda muhasebeleştirilen net kazanç ya da kayıplar, söz konusu finansal yükümlülük için ödenen faiz tutarını da kapsar.

### **Diğer finansal yükümlülükler**

Diğer finansal yükümlülükler, finansal borçlar dâhil, başlangıçta işlem maliyetlerinden arındırılmış gerçeğe uygun değerleriyle muhasebeleştirilir.

Diğer finansal yükümlülükler sonraki dönemlerde etkin faiz oranı üzerinden hesaplanan faiz gideri ile birlikte etkin faiz yöntemi kullanılarak itfa edilmiş maliyet bedelinden muhasebeleştirilir.

Etkin faiz yöntemi, finansal yükümlülüğün itfa edilmiş maliyetlerinin hesaplanması ve ilgili faiz giderinin ilişkili olduğu döneme dağıtılması yöntemidir. Etkin faiz oranı; finansal aracın beklenen ömrü boyunca veya uygun olması halinde daha kısa bir zaman dilimi süresince gelecekte yapılacak tahmini nakit ödemelerini tam olarak ilgili finansal yükümlülüğün net bugünkü değerine indirgeyen orandır.

### **Maddi Duran Varlıklar**

Maddi duran varlıklar, mal ve hizmet üretimi veya arzında kullanılmak üzere, başkalarına kiraya verilmek (gayrimenkuller dışındaki duran varlıklar için) veya idari amaçlar çerçevesinde kullanılmak üzere elde tutulan ve bir dönemden fazla kullanımı öngörülen fiziki kalemleri maliyet modeli çerçevesinde, maliyet değerleriyle ifade edilmektedir.



## RUBİK ELEKTRONİK PARA VE ÖDEME HİZMETLERİ A.Ş.

### 31 ARALIK 2024 TARİHLİ KONSOLİDE OLMAYAN FİNANSAL TABLOLARA AİT DİPNOTLAR

(Aksi belirtilmedikçe tutarlar Türk Lirası ("TL"), 31 Aralık 2024 tarihi itibarıyla satın alma gücü esasına göre TL olarak ifade edilmiştir).

## 2. FİNANSAL TABLOLARIN SUNUMUNA İLİŞKİN ESASLAR (devamı)

Maddi duran varlığın maliyet değeri; alış fiyatı, ithalat vergileri ve geri iadesi mümkün olmayan vergiler, maddi duran varlığı kullanıma hazır hale getirmek için yapılan masraflardan oluşmaktadır. Maddi duran varlığın kullanımına başladıktan sonra oluşan tamir ve bakım gibi harcamalar, oluştukları dönemde gider olarak gelir tablosunda raporlanmaktadır. Yapılan harcamalar ilgili maddi duran varlığa gelecekteki kullanımında ekonomik bir değer artışı sağlıyorsa bu harcamalar varlığın maliyetine eklenmektedir.

Özel maliyetler, kiralanın gayrimenkul için yapılan harcamaları kapsamaktadır ve faydalı ömrün kira sözleşmesinin süresinden uzun olduğu hallerde kira süresi boyunca, kısa olduğu durumlarda faydalı ömürleri üzerinden amortismana tâbi tutulur.

Amortisman, maddi duran varlıkların kullanıma hazır olduğu tarihten itibaren ayrılır. İlgili varlıkların âtil durumda buldukları dönemde de amortisman ayrılmaya devam edilir.

Ekonomik ömür ve amortisman metodu düzenli olarak gözden geçirilmekte, buna bağlı olarak metodun ve amortisman süresinin ilgili varlıktan edinilecek ekonomik faydaları ile paralel olup olmadığına bakılmaktadır ve gerektiğinde düzeltme işlemi yapılmaktadır (**Not 11**).

### *Maliyet Yöntemi*

Maddi duran varlıklar, maliyet değerlerinden birikmiş amortisman ve birikmiş değer düşüklükleri düşüldükten sonraki tutar üzerinden gösterilirler.

Kiralama veya idari amaçlı ya da halihazırda belirlenmemiş olan diğer amaçlar doğrultusunda inşa edilme aşamasındaki varlıklar, maliyet değerlerinden varsa değer düşüklüğü kaybı düşülerek gösterilirler. Maliyete yasal harçlar da dâhil edilir. Bu tür varlıklar, diğer sabit varlıklar için kullanılan amortisman yönteminde olduğu gibi, kullanıma hazır olduklarında amortismana tâbi tutulurlar.

Arazi ve yapılmakta olan yatırımlar dışında, maddi duran varlıkların maliyet tutarları, beklenen faydalı ömürlerine göre doğrusal amortisman yöntemi kullanılarak amortismana tâbi tutulur. Beklenen faydalı ömür, kalıntı değer ve amortisman yöntemi, tahminlerde ortaya çıkan değişikliklerin olası etkileri için her yıl gözden geçirilir ve tahminlerde bir değişiklik varsa ileriye dönük olarak muhasebeleştirilir.

Maddi duran varlıkların elden çıkarılması ya da bir maddi duran varlığın hizmetten alınması sonucu oluşan kazanç veya kayıp satış hâsılatı ile varlığın defter değeri arasındaki fark olarak belirlenir ve gelir tablosuna dâhil edilir.

### **Maddi Duran Varlık**

	<b>Faydalı Ömür 31 Aralık 2024</b>	<b>Faydalı Ömür 31 Aralık 2023</b>
Taşıtlar	5 yıl	5 yıl
Demirbaşlar	3-50 yıl	3-50 yıl

### **Maddi Olmayan Duran Varlıklar**

#### *Satın alınan maddi olmayan duran varlıklar*

Satın alınan maddi olmayan duran varlıklar, maliyet değerlerinden birikmiş itfa payları ve birikmiş değer düşüklükleri düşüldükten sonraki tutarıyla gösterilirler. Bu varlıklar beklenen faydalı ömürlerine göre doğrusal amortisman yöntemi kullanılarak itfa edilir. Beklenen faydalı ömür ve amortisman yöntemi, tahminlerde ortaya çıkan değişikliklerin olası etkilerini tespit etmek amacıyla her yıl gözden geçirilir ve tahminlerdeki değişiklikler ileriye dönük olarak muhasebeleştirilir.



## RUBİK ELEKTRONİK PARA VE ÖDEME HİZMETLERİ A.Ş.

### 31 ARALIK 2024 TARİHLİ KONSOLİDE OLMAYAN FİNANSAL TABLOLARA AİT DİPNOTLAR

(Aksi belirtilmedikçe tutarlar Türk Lirası ("TL"), 31 Aralık 2024 tarihi itibarıyla satın alma gücü esasına göre TL olarak ifade edilmiştir).

## 2. FİNANSAL TABLOLARIN SUNUMUNA İLİŞKİN ESASLAR (devamı)

### Bilgisayar yazılımı

Satın alınan bilgisayar yazılımları, satın alımı sırasında ve satın almadan kullanıma hazır olana kadar geçen sürede oluşan maliyetler üzerinden aktifleştirilir.

### Maddi olmayan varlıkların bilanço dışı bırakılması

Bir maddi olmayan duran varlık elden çıkarıldığında veya kullanımı ya da satışından, gelecekte ekonomik yarar elde edilmesinin beklenmemesi durumunda Finansal Durum Tablosu (bilanço) dışı bırakılır. Bir maddi olmayan duran varlığın Finansal Durum Tablosu (bilanço) dışı bırakılmasından kaynaklanan kâr ya da zarar, varsa, varlıkların elden çıkarılmasından sağlanan net tahsilatlar ile defter değerleri arasındaki fark olarak hesaplanır. Bu fark, ilgili varlık Finansal Durum Tablosu(*bilanço*) dışına alındığı zaman kâr veya zararda muhasebeleştirilir.

### Varlıklarda Değer Düşüklüğü

Şerefiye gibi sınırsız ömrü olan varlıklar itfaya tâbi tutulmazlar. Bu varlıklar için her yıl değer düşüklüğü testi uygulanır. İtfaya tâbi olan varlıklar için ise defter değerinin geri kazanılmasının mümkün olmadığı durum ya da olayların ortaya çıkması halinde değer düşüklüğü testi uygulanır. Varlığın defter değerinin geri kazanılabilir tutarını aşması durumunda değer düşüklüğü karşılığı kaydedilir. Geri kazanılabilir tutar, satış maliyetleri düşüldükten sonra elde edilen gerçeğe uygun değer veya kullanımdaki değer büyük olanıdır. Değer düşüklüğünün değerlendirilmesi için varlıklar ayrı tanımlanabilir nakit akımlarının olduğu en düşük seviyede gruplanır (nakit üreten birimler). Şerefiye haricinde değer düşüklüğüne tâbi olan finansal olmayan varlıklar her raporlama tarihinde değer düşüklüğünün olası iptali için gözden geçirilir.

### Borçlanma Maliyetleri ve Alınan Krediler

Kullanıma ve satışa hazır hale getirilmesi önemli ölçüde zaman isteyen varlıklar (özellikli varlıklar) söz konusu olduğunda, satın alınması, yapımı veya üretimi ile doğrudan ilişkilendirilen borçlanma maliyetleri, ilgili varlık kullanıma veya satışa hazır hale getirilene kadar varlığın maliyetine dâhil edilmektedir. Diğer tüm borçlanma maliyetleri, oluştuğu dönemde gelir tablosuna kaydedilmektedir.

### Kur Değişiminin Etkileri

Şirket'in finansal tabloları faaliyette buldukları temel ekonomik çevrede geçerli olan para birimi (fonksiyonel para birimi) ile sunulmuştur. Şirket'in mali durumu ve faaliyet sonuçları, geçerli para birimi olan ve finansal tablolar için sunum birimi olan TL cinsinden ifade edilmiştir.

Şirket'in finansal tablolarının hazırlanması sırasında, yabancı para cinsinden (TL dışındaki para birimleri) gerçekleşen işlemler, işlem tarihindeki kurlar esas alınmak suretiyle kaydedilmektedir. Bilançoda yer alan dövize endeksli parasal varlık ve yükümlülükler bilanço tarihinde geçerli olan kurlar kullanılarak Türk Lirası'na çevrilmiştir. Gerçeğe uygun değeri ile izlenmekte olan parasal olmayan kalemlerden yabancı para cinsinden kaydedilmiş olanlar, gerçeğe uygun değer belirlendiği tarihteki kurlar esas alınmak suretiyle TL'ye çevrilmiştir. Tarihi maliyet cinsinden ölçülen yabancı para birimindeki parasal olmayan kalemler yeniden çevrilmeye tâbi tutulmazlar.

Kur farkları, aşağıda belirtilen durumlar haricinde, oluştuğu dönemdeki kâr ya da zararda muhasebeleştirilirler.

- Geleceğe yönelik kullanım amacıyla inşa edilmekte olan varlıklarla ilişkili olan ve yabancı para birimiyle gösterilen borçlar üzerindeki faiz maliyetlerine düzeltme kalemi olarak ele alınan ve bu tür varlıkların maliyetine dâhil edilen kur farkları,



## RUBİK ELEKTRONİK PARA VE ÖDEME HİZMETLERİ A.Ş.

### 31 ARALIK 2024 TARİHLİ KONSOLİDE OLMAYAN FİNANSAL TABLOLARA AİT DİPNOTLAR

(Aksi belirtilmedikçe tutarlar Türk Lirası ("TL"), 31 Aralık 2024 tarihi itibarıyla satın alma gücü esasına göre TL olarak ifade edilmiştir).

## 2. FİNANSAL TABLOLARIN SUNUMUNA İLİŞKİN ESASLAR (devamı)

- Yabancı para biriminden kaynaklanan risklere (risklere karşı finansal koruma sağlamaya ilişkin muhasebe politikaları aşağıda açıklanmaktadır) karşı finansal koruma sağlamak amacıyla gerçekleştirilen işlemlerden kaynaklanan kur farkları,
- Yurtdışı faaliyetindeki net yatırımın bir parçasını oluşturan, çevrim yedeklerinde muhasebeleştirilen ve net yatırımın satışında kâr ya da zararla ilişkilendirilen, ödenme niyeti ya da ihtimali olmayan yurtdışı faaliyetlerden kaynaklanan parasal borç ve alacıklardan doğan kur farkları.

### Pay Başına Kazanç- Sürdürülen Faaliyetlerden Pay Başına Kazanç

TMS 33 "Hisse Başına Kazanç" standardına göre, hisse senetleri borsada işlem görmeyen işletmeler hisse başına kazanç açıklamak zorunda değildirler. Şirket'in hisseleri borsada işlem görmediğinden ekli finansal tablolarda hisse başına kazanç/zarar hesaplanmamıştır.

### Raporlama Döneminden Sonraki Olaylar

Bilanço tarihinden sonraki olaylar, bilanço tarihi ile finansal tabloların yayınlanması için onaylandığı tarih arasında, Şirket lehine veya aleyhine ortaya çıkan olayları ifade etmektedir. Düzeltme yapılıp yapılmamasına göre, iki tür durum tanımlanmaktadır:

- bilanço sonrası düzeltme gerektiren olaylar; bilanço tarihi itibarıyla ilgili olayların var olduğuna ilişkin kanıtları gösteren koşulların bulunduğu durumlar,
- ilgili olayların bilanço tarihinden sonra ortaya çıktığını gösteren gelişmeler (bilanço sonrası düzeltme gerektirmeyen olaylar)

Şirket'in ilişikteki finansal tablolarında, bilanço tarihinden sonraki düzeltme gerektiren olaylar kayda alınmıştır ve bilanço sonrası düzeltme gerektirmeyen olaylar dipnotlarda gösterilmiştir (**Not 24**).

### Karşılıklar, Koşullu Varlık ve Koşullu Yükümlülükler

#### Karşılıklar

Geçmiş olaylardan kaynaklanan mevcut bir hukuki veya zımnî yükümlülüğün bulunması ve yükümlülüğün yerine getirilmesi için ekonomik fayda içeren kaynakların Şirketten çıkmalarının muhtemel olması ve yükümlülük tutarının güvenli bir biçimde tahmin ediliyor olması durumunda finansal tablolarda karşılık ayrılmaktadır. Karşılıklar, bilanço tarihi itibarıyla yükümlülüğün yerine getirilmesi için yapılacak harcamanın Şirket yönetimi tarafından yapılan en gerçekçi tahminine göre hesaplanmakta ve etkisinin önemli olduğu durumlarda bugünkü değerine indirmek için iskonto edilmektedir.

#### Koşullu Yükümlülükler

Bu gruba giren yükümlülükler, geçmiş olaylardan kaynaklanan ve mevcudiyeti işletmenin tam olarak kontrolünde bulunmayan bir veya daha fazla kesin mahiyette olmayan olayın ileride gerçekleşip gerçekleşmemesi ile mevcudiyeti teyit edilebilecek olan yükümlülükler koşullu yükümlülükler olarak değerlendirilmekte ve finansal tablolara dâhil edilmemektedir. Çünkü yükümlülüğün yerine getirilmesi için, ekonomik fayda içeren kaynakların işletmeden çıkma ihtimali bulunmamakta veya yükümlülük tutarı yeterince güvenilir olarak ölçülememektedir. Şirket ekonomik fayda içeren kaynakların işletmeden çıkmaları ihtimali çok uzak olmadıkça, koşullu yükümlülüklerini finansal tablo dipnotlarında göstermektedir.



## RUBİK ELEKTRONİK PARA VE ÖDEME HİZMETLERİ A.Ş.

### 31 ARALIK 2024 TARİHLİ KONSOLİDE OLMAYAN FİNANSAL TABLOLARA AİT DİPNOTLAR

(Aksi belirtilmedikçe tutarlar Türk Lirası ("TL"), 31 Aralık 2024 tarihi itibarıyla satın alma gücü esasına göre TL olarak ifade edilmiştir).

## 2. FİNANSAL TABLOLARIN SUNUMUNA İLİŞKİN ESASLAR (devamı)

### Koşullu Varlıklar

Şirket'te geçmiş olaylardan kaynaklanan ve mevcudiyeti işletmenin tam anlamıyla kontrolünde bulunmayan bir veya daha fazla kesin olmayan olayın gerçekleşip gerçekleşmemesi ile teyit edilecek olan varlık, koşullu varlık olarak değerlendirilmektedir. Ekonomik fayda içeren kaynakların işletmeye girişi kesin değil ise koşullu varlıklar finansal tablo dipnotlarında açıklanmaktadır.

Karşılık tutarının ödenmesi için kullanılan ekonomik faydaların tamamının ya da bir kısmının üçüncü taraflarca karşılanmasının beklendiği durumlarda tahsil edilecek olan tutar, bu tutarın geri ödemesinin kesin olması ve tutarın güvenilir bir şekilde hesaplanması durumunda, bir varlık olarak muhasebeleştirilmekte ve raporlanmaktadır.

### İlişkili Taraflar

Şirket'in ilişkili tarafları, hissedarlık, sözleşmeye dayalı hak, aile ilişkisi veya benzeri yollarla karşı tarafı doğrudan ya da dolaylı bir şekilde kontrol edebilen veya önemli derecede etkileyebilen kuruluşları kapsamaktadır. Ekteki finansal tablolarda Şirket'in hissedarları ve bu hissedarlar tarafından sahip olunan şirketlerle, bunların kilit yönetici personeli ve ilişkili oldukları bilinen diğer şirketler, ilişkili taraflar olarak tanımlanmıştır.

İlişkili taraflar, finansal tablolarını hazırlayan işletmeyle (raporlayan işletme) ilişkili olan kişi veya işletmedir.


a) Bir kişi veya bu kişinin yakın ailesinin bir üyesi, aşağıdaki durumlarda raporlayan işletmeyle ilişkili sayılır: Söz konusu kişinin,

- (I) raporlayan işletme üzerinde kontrol veya müşterek kontrol gücüne sahip olması durumunda,
- (II) raporlayan işletme üzerinde önemli etkiye sahip olması durumunda,
- (III) raporlayan işletmenin veya raporlayan işletmenin bir ana ortaklığının kilit yönetici personelinin bir üyesi olması durumunda.

(b) Aşağıdaki koşullardan herhangi birinin mevcut olması halinde işletme raporlayan işletme ile ilişkili sayılır:

- (I) İşletme ve raporlayan işletmenin aynı grubun üyesi olması halinde (yani her bir ana ortaklık, bağlı ortaklık ve diğer bağlı ortaklık diğerleri ile ilişkilidir).
- (II) İşletmenin, diğer işletmenin (veya diğer işletmenin de üyesi olduğu bir grubun üyesinin) iştiraki ya da iş ortaklığı olması halinde.
- (III) Her iki işletmenin de aynı bir üçüncü tarafın iş ortaklığı olması halinde.
- (IV) İşletmelerden birinin üçüncü bir işletmenin iş ortaklığı olması ve diğer işletmenin söz konusu üçüncü işletmenin iştiraki olması halinde.

İlişkili tarafla yapılan işlem raporlayan işletme ile ilişkili bir taraf arasında kaynakların, hizmetlerin ya da yükümlülüklerin, bir bedel karşılığı olup olmadığına bakılmaksızın transferidir.





## RUBİK ELEKTRONİK PARA VE ÖDEME HİZMETLERİ A.Ş.

### 31 ARALIK 2024 TARİHLİ KONSOLİDE OLMAYAN FİNANSAL TABLOLARA AİT DİPNOTLAR

(Aksi belirtilmedikçe tutarlar Türk Lirası ("TL"), 31 Aralık 2024 tarihi itibarıyla satın alma gücü esasına göre TL olarak ifade edilmiştir).

## 2. FİNANSAL TABLOLARIN SUNUMUNA İLİŞKİN ESASLAR (devamı)

### Kurum Kazancı Üzerinden Hesaplanan Vergiler

Gelir vergisi gideri, cari vergi ve ertelenmiş vergi giderinin toplamından oluşur.

#### *Cari vergi*

Cari yıl vergi yükümlülüğü, dönem karının vergiye tâbi olan kısmı üzerinden hesaplanır. Vergiye tâbi kâr, diğer yıllarda vergilendirilebilir ya da vergiden indirilebilir kalemler ile vergilendirilmesi ya da vergiden indirilmesi mümkün olmayan kalemleri hariç tutması nedeniyle, gelir tablosunda yer verilen kârdan farklılık gösterir. Şirket'in cari vergi yükümlülüğü bilanço tarihi itibarıyla yasallaşmış ya da önemli ölçüde yasallaşmış vergi oranı kullanılarak hesaplanmıştır.

#### *Ertelenmiş vergi*

Ertelenmiş vergi yükümlülüğü veya varlığı, varlıkların ve yükümlülüklerin finansal tablolarda gösterilen tutarları ile yasal vergi matrahı hesabında dikkate alınan tutarları arasındaki geçici farklılıkların bilanço yöntemine göre vergi etkilerinin yasallaşmış vergi oranları dikkate alınarak hesaplanmasıyla belirlenmektedir. Ertelenmiş vergi yükümlülükleri vergilendirilebilir geçici farkların tümü için hesaplanırken, indirilebilir geçici farklardan oluşan ertelenmiş vergi varlıkları, gelecekte vergiye tâbi kâr elde etmek suretiyle söz konusu farklardan yararlanmanın kuvvetle muhtemel olması şartıyla hesaplanmaktadır. Bahse konu varlık ve yükümlülükler, ticari ya da mali kâr /zararı etkilemeyen işleme ilişkin geçici fark, şerefiye veya diğer varlık ve yükümlülüklerin ilk defa finansal tablolara alınmasından (işletme birleşmeleri dışında) kaynaklanıyorsa muhasebeleştirilmez.

Ertelenmiş vergi yükümlülükleri, Şirket'in geçici farklılıkların ortadan kalkmasını kontrol edebildiği ve yakın gelecekte bu farkın ortadan kalkma olasılığının düşük olduğu durumlar haricinde, bağlı ortaklık ve iştiraklerdeki yatırımlar ve iş ortaklıklarındaki paylar ile ilişkilendirilen vergilendirilebilir geçici farkların tümü için hesaplanır. Bu tür yatırım ve paylar ile ilişkilendirilen vergilendirilebilir geçici farklardan kaynaklanan ertelenmiş vergi varlıkları, yakın gelecekte vergiye tâbi yeterli kâr elde etmek suretiyle söz konusu farklardan yararlanmanın kuvvetle muhtemel olması ve gelecekte ilgili farkların ortadan kalkmasının muhtemel olması şartlarıyla hesaplanmaktadır.

Ertelenmiş vergi varlığının kayıtlı değeri, her bilanço tarihi itibarıyla gözden geçirilir. Ertelenmiş vergi varlığının kayıtlı değeri, bir kısmının veya tamamının sağlayacağı faydanın elde edilmesine imkân verecek düzeyde mali kâr elde etmenin muhtemel olmadığı ölçüde azaltılır.

Ertelenmiş vergi varlıkları ve yükümlülükleri varlıkların gerçekleşeceği veya yükümlülüklerin yerine getirileceği dönemde geçerli olması beklenen ve bilanço tarihi itibarıyla yasallaşmış veya önemli ölçüde yasallaşmış vergi oranları (vergi düzenlemeleri) üzerinden hesaplanır. Ertelenmiş vergi varlıkları ve yükümlülüklerinin hesaplanması sırasında, Şirket'in bilanço tarihi itibarıyla varlıklarının defter değerini geri kazanması ya da yükümlülüklerini yerine getirmesi için tahmin ettiği yöntemlerin vergi sonuçları dikkate alınır.

Ertelenmiş vergi varlıkları ve yükümlülükleri, cari vergi varlıklarıyla cari vergi yükümlülüklerini mahsup etme ile ilgili yasal bir hakkın olması veya söz konusu varlık ve yükümlülüklerin aynı vergi mercii tarafından toplanan gelir vergisiyle ilişkilendirilmesi ya da Şirket'in cari vergi varlık ve yükümlülüklerini netleştirmek suretiyle ödeme niyetinin olması durumunda mahsup edilir.



## RUBİK ELEKTRONİK PARA VE ÖDEME HİZMETLERİ A.Ş.

### 31 ARALIK 2024 TARİHLİ KONSOLİDE OLMAYAN FİNANSAL TABLOLARA AİT DİPNOTLAR

(Aksi belirtilmedikçe tutarlar Türk Lirası ("TL"), 31 Aralık 2024 tarihi itibarıyla satın alma gücü esasına göre TL olarak ifade edilmiştir).

## 2. FİNANSAL TABLOLARIN SUNUMUNA İLİŞKİN ESASLAR (devamı)

### Dönem cari ve ertelenmiş vergisi

Doğrudan özkaynakta alacak ya da borç olarak muhasebeleştirilen kalemler (ki bu durumda ilgili kalemlere ilişkin ertelenmiş vergi de doğrudan özkaynakta muhasebeleştirilir) ile ilişkilendirilen ya da işletme birleşmelerinin ilk kayda alımından kaynaklananlar haricindeki cari vergi ile döneme ait ertelenmiş vergi, gelir tablosunda gider ya da gelir olarak muhasebeleştirilir. İşletme birleşmelerinde, şerefiye hesaplanmasında ya da satın alanın, satın alınan bağlı ortaklığın tanımlanabilen varlık, yükümlülük ve şarta bağlı borçlarının gerçeğe uygun değerinde elde ettiği payın satın alım maliyetini aşan kısmının belirlenmesinde vergi etkisi göz önünde bulundurulur.

### Çalışanlara Sağlanan Faydalar ve Kıdem Tazminatları

Türkiye’de mevcut kanunlar ve toplu iş sözleşmeleri hükümlerine göre kıdem tazminatı, emeklilik veya işten çıkarılma durumunda ödenmektedir. Güncellenmiş olan UMS 19 Çalışanlara Sağlanan Faydalar Standardı ("UMS 19") uyarınca bu tür ödemeler tanımlanmış fayda planları olarak nitelendirilmektedir.

Bilançoda muhasebeleştirilen kıdem tazminatı yükümlülüğü, tüm çalışanların emeklilikleri dolayısıyla ileride doğması beklenen yükümlülük tutarlarının net bugünkü değerine göre hesaplanmış ve finansal tablolara yansıtılmıştır. Hesaplanan tüm aktüeryal kazançlar ve kayıplar Diğer Kapsamlı Gelir tablosuna yansıtılmıştır.

### Nakit Akımının Raporlanması

Şirket net varlıklarındaki değişimleri, finansal yapısını ve nakit akımlarının tutar ve zamanlamasını değişen şartlara göre yönlendirme yeteneği hakkında finansal tablo kullanıcılarına bilgi vermek üzere, nakit akım tablolarını düzenlemektedir. Nakit akım tablosunda, döneme ilişkin nakit akımları işletme, yatırım ve finansman faaliyetlerine dayalı bir biçimde sınıflandırılarak raporlanır.

İşletme faaliyetlerden kaynaklanan nakit akımları, Şirket’in esas faaliyetlerinden kaynaklanan nakit akımlarını gösterir. Yatırım faaliyetleriyle ilgili nakit akımları, Şirket’in yatırım faaliyetlerinde (duran varlık yatırımları ve finansal yatırımlar) kullandığı ve elde ettiği nakit akımlarını gösterir. Finansal faaliyetlere ilişkin nakit akımları, Şirket’in finansal faaliyetlerde kullandığı kaynakları ve bu kaynakların geri ödemelerini gösterir. Nakit ve nakit benzeri değerler, nakit ve vadesiz banka mevduatı ile tutarı belirli nakde kolayca çevrilebilen kısa vadeli, yüksek likiditeye sahip ve vadesi 3 ay veya daha kısa olan yatırımları içermektedir.

### Sermaye ve Temettüleri

Adi hisseler, öz sermaye olarak sınıflandırılır. Adi hisseler üzerinden dağıtılan temettüler, temettü kararının alındığı dönemde birikmiş kârdan indirilerek kaydedilir.

### 2.5. Önemli Muhasebe Değerleme, Tahmin ve Varsayımları

Konsolide olmayan finansal tabloların hazırlanmasında Şirket yönetiminin, raporlanan varlık ve yükümlülük tutarlarını etkileyecek, bilanço tarihi itibarı ile oluşması muhtemel yükümlülük ve taahhütleri ve raporlama dönemi itibarıyla gelir ve gider tutarlarını belirleyen varsayımlar ve tahminler yapması gerekmektedir. Bu tahmin ve varsayımlar Şirket yönetiminin mevcut olaylar ve işlemlere ilişkin en iyi bilgilerine dayanmasına rağmen fiili sonuçlar ile farklılık gösterebilir. Tahminler düzenli olarak gözden geçirilmekte, gerekli düzeltmeler yapılmakta ve gerçekleştirildiği dönem gelir tablosunda yansıtılmaktadırlar.

Finansal tablolara yansıtılan tutarlar üzerinde önemli derecede etkisi olabilecek yorumlar ve bilanço tarihinde var olan veya ileride gerçekleşebilecek tahminlerin esas kaynakları göz önünde bulundurularak yapılan varsayımlar aşağıdadır:



## RUBİK ELEKTRONİK PARA VE ÖDEME HİZMETLERİ A.Ş.

### 31 ARALIK 2024 TARİHLİ KONSOLİDE OLMAYAN FİNANSAL TABLOLARA AİT DİPNOTLAR

(Aksi belirtilmedikçe tutarlar Türk Lirası ("TL"), 31 Aralık 2024 tarihi itibarıyla satın alma gücü esasına göre TL olarak ifade edilmiştir).

#### 2. FİNANSAL TABLOLARIN SUNUMUNA İLİŞKİN ESASLAR (devamı)

- I. Ertelenen vergi aktifi gelecek yıllarda vergilendirilebilen gelirin oluşmasının muhtemel olduğunun tespiti halinde kayıtlara alınmaktadır. Vergilendirilebilen gelirin oluşmasının muhtemel olduğu durumlarda ertelenmiş vergi aktifi indirilebilir geçici farklar üzerinden hesaplanmaktadır. 31 Aralık 2024 tarihinde sona eren yıl için Şirket, öngörülebilir gelecekte vergilendirilebilir kârının olduğuna dair göstergeleri yeterli bulduğundan ertelenmiş vergi aktifini kayıtlara almıştır.
- II. Stok değer düşüklüğü hesaplanırken, stokların iskonto sonrası liste fiyatlarına ilişkin veriler kullanılır. Satış fiyatı ölçülemeyen stoklar için malların stokta bekleme süreleri ve fiziki durumları teknik personelin görüşleri alınarak değerlendirilir. Öngörülen net gerçekleştirilebilir değer maliyet bedelinin altında kaldığı durumlarda stok değer düşüklüğü karşılığı ayrılır.
- III. Davalara ilişkin karşılık ayırırken davaların kaybedilme olasılıkları ve kaybedilme durumunda ortaya çıkacak yükümlülükler Şirketin hukuk müşavirleri ve uzman görüşleri alınarak Şirket Yönetimi tarafından değerlendirilir. Şirket Yönetimi, en iyi tahminlere dayanarak dava karşılık tutarını belirler.

#### 3. İLİŞKİLİ TARAF AÇIKLAMALARI

Bu finansal tabloların amacı doğrultusunda ortaklar, üst düzey yöneticiler, Yönetim Kurulu üyeleri, aileleri ve onlar tarafından kontrol edilen veya onlara bağlı şirketler ve iştirakler ilişkili taraflar olarak kabul edilmişlerdir.

##### İlişkili taraflardan ticari borçlar:


	<u>31 Aralık 2024</u>	<u>31 Aralık 2023</u>
	<u>Ticari</u>	<u>Ticari</u>
Fuzul Tasarruf Finansman A.Ş.	931.763.543	-
Fuzul Topraktan Gayrimenkul Yatırım A.Ş.	26.176.147	-
Nevvinn Turizm ve Otelcilik A.Ş.	375.783	-
<b>Toplam</b>	<b>958.315.473</b>	<b>-</b>

##### İlişkili taraflardan diğer alacaklar:

	<u>31 Aralık 2024</u>	<u>31 Aralık 2023</u>
	<u>Ticari Olmayan</u>	<u>Ticari Olmayan</u>
Nevita Gayrimenkul Yatırım Danışmanlık A.Ş.	193.513	-
<b>Toplam</b>	<b>193.513</b>	<b>-</b>

##### İlişkili taraflara diğer borçlar:

	<u>31 Aralık 2024</u>	<u>31 Aralık 2023</u>
	<u>Ticari Olmayan</u>	<u>Ticari Olmayan</u>
Fuzul Holding A.Ş.	197.891	1.799.551
Fuzul Yapı İnşaat Pazarlama A.Ş.	-	5.198
Fuzul Gayrimenkul Yatırım Ortaklığı A.Ş.	3.353	-
Akva Sigorta Hizmetleri A.Ş.	2.396	-
Fuzul Otomotiv Motorlu Taşıtlar Paz. A.Ş.	381.534	159.192
Nevvinn Turizm ve Otelcilik A.Ş.	132.069	42.577
Fuzul Tasarruf Finansman A.Ş.	18.364	-
<b>Toplam</b>	<b>735.607</b>	<b>2.006.518</b>



**RUBİK ELEKTRONİK PARA VE ÖDEME HİZMETLERİ A.Ş.****31 ARALIK 2024 TARİHLİ KONSOLİDE OLMAYAN FİNANSAL TABLOLARA AİT DİPNOTLAR**

(Aksi belirtilmedikçe tutarlar Türk Lirası ("TL"), 31 Aralık 2024 tarihi itibarıyla satın alma gücü esasına göre TL olarak ifade edilmiştir).

**3. İLİŞKİLİ TARAF AÇIKLAMALARI (devamı)**

01 Ocak- 31 Aralık 2024					
<u>İlişkili taraflarla olan işlemler</u>	Hizmet Alımları	Diğer Alımlar	Komisyon Giderleri	Kira Giderleri	Hizmet Satışları
Fuzul Holding A.Ş.	2.101.967	10.460	-	547.861	-
Fuzul Gayrimenkul Yatırım Ortaklığı A.Ş.	-	-	-	32.439	-
Akva Sigorta Hizmetleri A.Ş.	134.187	-	-	-	23.127
Fuzul Otomotiv Motorlu Taşıtlar Paz. A.Ş.	1.763.353	-	-	-	-
Fuzul Topraktan Gayrimenkul Yatırım A.Ş.	-	-	6.244.785	-	-
Fuzul Tasarruf Finansman A.Ş.	270.561	-	84.161.599	-	-
Nevvinn Turizm ve Otelcilik A.Ş.	953.831	-	306.349	14.002	-
<b>Toplam</b>	<b>5.223.899</b>	<b>10.460</b>	<b>90.712.733</b>	<b>594.302</b>	<b>23.127</b>

01 Ocak- 31 Aralık 2023				
<u>İlişkili taraflarla olan işlemler</u>	Hizmet Alımları	Diğer Alımlar	Kira Giderleri	Hizmet Satışları
Fuzul Holding A.Ş.	1.098.978	2.172.901	711.686	-
Fuzul Otomotiv Motorlu Taşıtlar Paz. A.Ş.	513.085	-	-	-
Fuzul Gayrimenkul Yatırım Ortaklığı A.Ş.	32.259	-	239.146	-
Akva Sigorta İşlemleri A.Ş.	34.161	-	-	-
Nevita Gayrimenkul Yatırım Danışmanlık LTD. ŞTİ.	-	-	-	156.873
Nevvin Turizm ve Otelcilik A.Ş.	46.770	-	-	-
<b>Toplam</b>	<b>1.725.253</b>	<b>2.172.901</b>	<b>950.832</b>	<b>156.873</b>

31 Aralık 2024 itibarıyla ilişkili taraflar lehine garanti, taahhüt, kefalet, avans, ciro gibi yükümlülükler verilmemiştir.

**4. NAKİT VE NAKİT BENZERLERİ**

	<u>31 Aralık 2024</u>	<u>31 Aralık 2023</u>
Bankadaki nakit		
-Vadeli mevduatlar	33.298.851	35.249.742
- Vadesiz mevduatlar (*)	714.909.542	25.420.635
Diğer nakit ve nakit benzerleri	375.559.353	-
<b>Toplam</b>	<b>1.123.767.746</b>	<b>60.670.377</b>

(\*) Vadesiz mevduatların 399.555.144 TL'lik kısmı blokeli hesaplardan oluşmaktadır.

Vadeli mevduatlar vadesi 3 aydan kısa olan mevduatlar olup ayrıntısı aşağıdaki gibidir:

**31 Aralık 2024**

Döviz Cinsi	Faiz Oranı	Döviz Tutarı	TL Karşılığı
TL	%47,00	33.298.851	33.298.851
<b>Toplam</b>			<b>33.298.851</b>

**31 Aralık 2023**

Döviz Cinsi	Faiz Oranı	Döviz Tutarı	TL Karşılığı
TL	%33,76	35.249.742	35.249.742
<b>Toplam</b>			<b>35.249.742</b>



**RUBİK ELEKTRONİK PARA VE ÖDEME HİZMETLERİ A.Ş.****31 ARALIK 2024 TARİHLİ KONSOLİDE OLMAYAN FİNANSAL TABLOLARA AİT DİPNOTLAR**

(Aksi belirtilmedikçe tutarlar Türk Lirası ("TL"), 31 Aralık 2024 tarihi itibarıyla satın alma gücü esasına göre TL olarak ifade edilmiştir).

**5. FİNANSAL YATIRIMLAR**

<u>Kısa vadeli finansal yatırımlar</u>	<u>31 Aralık 2024</u>	<u>31 Aralık 2023</u>
Türev araçlar	18.601.512	8.419.665
<b>Toplam</b>	<b>18.601.512</b>	<b>8.419.665</b>

**6. TİCARİ ALACAKLAR VE BORÇLAR**

<u>Kısa vadeli ticari alacaklar</u>	<u>31 Aralık 2024</u>	<u>31 Aralık 2023</u>
Alıcılar	256.929	-
<b>Toplam</b>	<b>256.929</b>	<b>-</b>

<u>Kısa vadeli ticari borçlar</u>	<u>31 Aralık 2024</u>	<u>31 Aralık 2023</u>
Satıcılar	6.628.860	2.163.717
Diğer Ticari Borçlar	252.551	-
<b>Ara Toplam</b>	<b>6.881.411</b>	<b>2.163.717</b>
İlişkili Taraflara Ticari Borçlar (Not 3)	958.315.473	-
<b>Toplam</b>	<b>965.196.884</b>	<b>2.163.717</b>

**7. FİNANSAL BORÇLAR**

<u>Kısa vadeli borçlanmalar</u>	<u>31 Aralık 2024</u>	<u>31 Aralık 2023</u>
Kısa vadeli kira yükümlülükleri	283.860	243.535
<b>Toplam</b>	<b>283.860</b>	<b>243.535</b>

<u>Uzun vadeli borçlanmalar</u>	<u>31 Aralık 2024</u>	<u>31 Aralık 2023</u>
Uzun vadeli kira yükümlülükleri	211.275	1.328.841
<b>Toplam</b>	<b>211.275</b>	<b>1.328.841</b>

**8. DİĞER ALACAKLAR ve DİĞER BORÇLAR**

<u>Kısa Vadeli Diğer Alacaklar</u>	<u>31 Aralık 2024</u>	<u>31 Aralık 2023</u>
Personelden alacaklar	572.916	-
Diğer çeşitli alacaklar	869.121	306.201
<b>Ara Toplam</b>	<b>1.442.037</b>	<b>306.201</b>
İlişkili taraflardan diğer alacaklar (not 3)	193.513	-
<b>Toplam</b>	<b>1.635.550</b>	<b>306.201</b>

<u>Uzun Vadeli Diğer Alacaklar</u>	<u>31 Aralık 2024</u>	<u>31 Aralık 2023</u>
Verilen depozito ve teminatlar	23.806	34.371
<b>Toplam</b>	<b>23.806</b>	<b>34.371</b>

<u>Kısa Vadeli Diğer Borçlar</u>	<u>31 Aralık 2024</u>	<u>31 Aralık 2023</u>
Ödenecek vergi ve fonlar	2.083.053	240.113
Alınan depozito ve teminatlar	20.000	28.876
Ödenecek diğer yükümlülükler	592.308	6.445
Diğer çeşitli borçlar (*)	102.281.291	10.331
<b>Ara Toplam</b>	<b>104.976.652</b>	<b>285.765</b>
İlişkili taraflara diğer borçlar (Not 3)	735.607	2.006.518
<b>Toplam</b>	<b>105.712.259</b>	<b>2.292.283</b>

(\*) Sanal pos hesaplarından oluşmaktadır.



**RUBİK ELEKTRONİK PARA VE ÖDEME HİZMETLERİ A.Ş.****31 ARALIK 2024 TARİHLİ KONSOLİDE OLMAYAN FİNANSAL TABLOLARA AİT DİPNOTLAR**

(Aksi belirtilmedikçe tutarlar Türk Lirası ("TL"), 31 Aralık 2024 tarihi itibarıyla satın alma gücü esasına göre TL olarak ifade edilmiştir).

**9. STOKLAR**

Bulunmamaktadır. (31 Aralık 2023: Bulunmamaktadır)

**10. PEŞİN ÖDENMİŞ GİDERLER ve ERTELENMİŞ GELİRLER****Kısa Vadeli Peşin Ödenmiş Giderler**

	<b>31 Aralık 2024</b>	<b>31 Aralık 2023</b>
Gelecek aylara ait giderler	4.231.040	4.124.067
Verilen sipariş avansları	97.350	352.310
<b>Toplam</b>	<b>4.328.390</b>	<b>4.476.377</b>

**Uzun Vadeli Peşin Ödenmiş Giderler**

Bulunmamaktadır. (31 Aralık 2023: Bulunmamaktadır)

**11. MADDİ DURAN VARLIKLAR**

31 Aralık 2024 ve 31 Aralık 2023 tarihlerinde sona eren hesap dönemindeki maddi duran varlık hareketleri aşağıdaki gibidir:

<b>Maddi Duran Varlıklar</b>	<b>1 Ocak 2023</b>	<b>Giriş</b>	<b>31 Aralık 2023</b>	<b>Giriş</b>	<b>Çıkış</b>	<b>31 Aralık 2024</b>
Demirbaşlar	3.093.573	7.935.289	11.028.862	11.014.710	(464.572)	21.579.000
Özel Maliyetler	2.185.906	35.915	2.221.821	415.527	-	2.637.348
Faaliyet Kiralamasına Konu Varlıklar	7.028.594	1.556.430	8.585.024	-	-	8.585.024
<b>Toplam</b>	<b>12.308.073</b>	<b>9.527.634</b>	<b>21.835.707</b>	<b>11.430.237</b>	<b>(464.572)</b>	<b>32.801.372</b>
<b>Birikmiş Amortismanlar</b>						
Demirbaşlar	1.120.925	1.602.489	2.723.414	4.719.316	(26.510)	7.416.220
Özel Maliyetler	908.227	438.977	1.347.204	500.175	-	1.847.379
Faaliyet Kiralamasına Konu Varlıklar	3.188.069	2.314.683	5.502.752	2.413.788	-	7.916.540
<b>Toplam</b>	<b>5.217.221</b>	<b>4.356.149</b>	<b>9.573.370</b>	<b>7.633.279</b>	<b>(26.510)</b>	<b>17.180.139</b>
<b>Net Tutar</b>	<b>7.090.852</b>		<b>12.262.337</b>			<b>15.621.233</b>

\*31 Aralık 2024 tarihinde sona eren döneme ait 3.733.882 TL (31 Aralık 2023: 4.35.149 TL) tutarındaki itfa giderleri genel yönetim giderlerine (Not 17), 3.899.397 TL (31 Aralık 2023: Bulunmamaktadır) satışların maliyetine (Not 16), dâhil edilmiştir.



**RUBİK ELEKTRONİK PARA VE ÖDEME HİZMETLERİ A.Ş.****31 ARALIK 2024 TARİHLİ KONSOLİDE OLMAYAN FİNANSAL TABLOLARA AİT DİPNOTLAR**

(Aksi belirtilmedikçe tutarlar Türk Lirası ("TL"), 31 Aralık 2024 tarihi itibarıyla satın alma gücü esasına göre TL olarak ifade edilmiştir).

**12. MADDİ OLMAYAN DURAN VARLIKLAR**

Maddi Olmayan Duran Varlıklar	1 Ocak 2023	Giriş	31 Aralık 2023	Giriş	Çıkış	31 Aralık 2024
Haklar	699.206	17.560.920	18.260.126	-	-	18.260.126
Kuruluş ve Örgütlenme Giderleri	22.692	-	22.692	-	-	22.692
Diğer Maddi Olmayan Duran Varlıklar	-	1.900.634	1.900.634	-	-	1.900.634
<b>Toplam</b>	<b>721.898</b>	<b>19.461.554</b>	<b>20.183.452</b>	-	-	<b>20.183.452</b>

Birikmiş Amortismanlar	1 Ocak 2023	Giriş	31 Aralık 2023	Giriş	Çıkış	31 Aralık 2024
Haklar	64.440	2.301.707	2.366.147	4.694.690	-	7.060.837
Kuruluş ve Örgütlenme Giderleri	9.833	4.538	14.371	4.539	-	18.910
Diğer Maddi Olmayan Duran Varlıklar	-	386.578	386.578	633.482	-	1.020.060
<b>Toplam</b>	<b>74.273</b>	<b>2.692.823</b>	<b>2.767.096</b>	<b>5.332.711</b>	-	<b>8.099.807</b>
<b>Net Tutar</b>	<b>647.625</b>		<b>17.416.356</b>			<b>12.083.645</b>

\*31 Aralık 2024 tarihinde sona eren döneme ait 2.608.540 TL (31 Aralık 2023: 2.692.823 TL) tutarındaki itfa giderleri genel yönetim giderlerine (Not 17), 2.724.171 TL (31 Aralık 2023: Bulunmamaktadır) satışların maliyetine (Not 16), dâhil edilmiştir.

**13. ÇALIŞANLARA SAĞLANAN FAYDALAR****Çalışanlara sağlanan faydalar kapsamında borçlar**

	31 Aralık 2024	31 Aralık 2023
Personele borçlar	1.425.754	778.604
Ödenecek sosyal güvenlik kesintileri	653.326	603.934
<b>Toplam</b>	<b>2.079.080</b>	<b>1.382.538</b>

**Çalışanlara sağlanan faydalara ilişkin kısa vadeli karşılıklar**

	31 Aralık 2024	31 Aralık 2023
İzin karşılığı	343.491	150.729
<b>Toplam</b>	<b>343.491</b>	<b>150.729</b>

Kullanılmamış izin karşılığı hesabında gerçekleşen hareketler aşağıdaki gibidir:

	31 Aralık 2024	31 Aralık 2023
Dönem başı	150.729	142.187
Dönem içinde ayrılan karşılık	239.093	64.436
Parasal (kazanç) / kayıp	(46.331)	(55.894)
<b>Toplam</b>	<b>343.491</b>	<b>150.729</b>

**Çalışanlara sağlanan faydalara ilişkin uzun vadeli karşılıklar**

	31 Aralık 2024	31 Aralık 2023
Kıdem tazminatı karşılığı	738.949	42.904
<b>Toplam</b>	<b>738.949</b>	<b>42.904</b>

Bu doğrultuda, toplam yükümlülüklerin hesaplanmasında kullanılan aktüeryal varsayımlar aşağıda belirtilmiştir:

	31 Aralık 2024	31 Aralık 2023
Yıllık iskonto oranı (%)	0,57%	3,53%
Emeklilik olasılığı	94,50%	92,22%



**RUBİK ELEKTRONİK PARA VE ÖDEME HİZMETLERİ A.Ş.****31 ARALIK 2024 TARİHLİ KONSOLİDE OLMAYAN FİNANSAL TABLOLARA AİT DİPNOTLAR**

(Aksi belirtilmedikçe tutarlar Türk Lirası ("TL"), 31 Aralık 2024 tarihi itibarıyla satın alma gücü esasına göre TL olarak ifade edilmiştir).

**13. ÇALIŞANLARA SAĞLANAN FAYDALAR (devamı)**

	<b>31 Aralık 2024</b>	<b>31 Aralık 2023</b>
1 Ocak itibarıyla karşılık	42.904	232.002
Hizmet maliyeti	51.725	47.062
Faiz maliyeti	26.287	1.330
İptal edilen kıdem tazminatları	(21.761)	(136.916)
Tanımlanmış Fayda Planları Yeniden Ölçüm Kazanç/Kayıpları (*)	652.983	3.250
Parasal (kazanç) / kayıp	(13.189)	(103.824)
<b>Dönem Sonu Toplam Karşılık</b>	<b>738.949</b>	<b>42.904</b>

**14. DİĞER VARLIK VE YÜKÜMLÜLÜKLER**

<b><u>Diğer Dönen Varlıklar</u></b>	<b><u>31 Aralık 2024</u></b>	<b><u>31 Aralık 2023</u></b>
Gelir Tahakkukları	-	764.631
Personel Avansları	26.000	63.544
<b>Toplam</b>	<b>26.000</b>	<b>828.175</b>

<b><u>Diğer Duran Varlıklar</u></b>	<b><u>31 Aralık 2024</u></b>	<b><u>31 Aralık 2023</u></b>
Verilen Avanslar	2.043.603	2.480.980
<b>Toplam</b>	<b>2.043.603</b>	<b>2.480.980</b>

**15. SERMAYE, YEDEKLER VE DİĞER ÖZKAYNAK KALEMLERİ**

Şirketin 31 Aralık 2024 tarihlerindeki çıkarılmış sermayesinin ortaklar arasındaki dağılımı aşağıdaki gibidir:

	<b><u>31 Aralık 2024</u></b>		<b><u>31 Aralık 2023</u></b>	
	<b><u>Pay Oranı</u></b> <b><u>(%)</u></b>	<b><u>Pay Tutarı</u></b> <b><u>TL</u></b>	<b><u>Pay Oranı</u></b> <b><u>(%)</u></b>	<b><u>Pay Tutarı</u></b> <b><u>TL</u></b>
<b><u>Sermayedarlar</u></b>				
Fuzul Tasarruf Finansman	80%	120.000.000	-	-
Fuzul Holding A.Ş.	20%	30.000.000	100%	80.000.000
<b>Sermaye</b>	<b>100%</b>	<b>150.000.000</b>	<b>100%</b>	<b>80.000.000</b>
Ödenmemiş sermaye (-)	-	-	-	-
<b>Ödenmiş sermaye</b>	<b>100%</b>	<b>150.000.000</b>	<b>100%</b>	<b>80.000.000</b>

Şirket sermayesi 150.000.000 TL olup her biri 1 TL kıymetinde 150.000.000 adet hisseye ayrılmıştır. (31 Aralık 2023: 80.000.000 TL olup her biri 1 TL kıymetindedir.)





**RUBİK ELEKTRONİK PARA VE ÖDEME HİZMETLERİ A.Ş.****31 ARALIK 2024 TARİHLİ KONSOLİDE OLMAYAN FİNANSAL TABLOLARA AİT DİPNOTLAR**

(Aksi belirtilmedikçe tutarlar Türk Lirası ("TL"), 31 Aralık 2024 tarihi itibarıyla satın alma gücü esasına göre TL olarak ifade edilmiştir).

**15. SERMAYE, YEDEKLER VE DİĞER ÖZKAYNAK KALEMLERİ (devamı)**

Şirket, 27 Haziran 2024 tarihli 2024/12 sayılı Yönetim Kurulu Kararı ile sermayesini 100.000.000TL'den 150.000.000TL'ye çıkarmış olup, sermaye artışı 17 Temmuz 2024 tarihli 11123 sayılı ticaret sicil gazetesi ile ilan edilmiştir. Toplam Sermaye artış tutarı 50.000.000 TL'dir.

Şirket, 27 Mayıs 2024 tarihli 2024/4 sayılı Yönetim Kurulu Kararı ile 80.000.000 TL sermayesini 100.000.000 TL'ye çıkarmıştır. Sermaye artışı 6 Haziran 2024 tarihli 11098 sayılı ticaret sicil gazetesi ile ilan edilmiştir. Toplam Sermaye artış tutarı 20.000.000 TL'dir.

<b><u>Geçmiş Yıllar Kar/(Zararları)</u></b>	<b><u>31 Aralık 2024</u></b>	<b><u>31 Aralık 2023</u></b>
Geçmiş Yıllar Kar/(Zararları)	123.436.585	48.716.366
<b>Toplam</b>	<b>123.436.585</b>	<b>48.716.366</b>

<b><u>Kâr veya Zararda Yeniden Sınıflandırılmayacak Birikmiş Diğer Kapsamlı Gelirler veya Giderler</u></b>	<b><u>31 Aralık 2024</u></b>	<b><u>31 Aralık 2023</u></b>
Tanımlanmış Fayda Planları Yeniden Ölçüm Kazanç/Kayıpları	(538.023)	(60.358)
Maddi Duran Varlık Yeniden Değerleme Kazanç/Kayıpları	-	12.072
<b>Toplam</b>	<b>(538.023)</b>	<b>(48.286)</b>


<b><u>Sermaye Düzeltmesi Olumlu Farkları</u></b>	<b><u>31 Aralık 2024</u></b>	<b><u>31 Aralık 2023</u></b>
Sermaye düzeltmesi olumlu farkları	160.189.491	141.355.255
<b>Toplam</b>	<b>160.189.491</b>	<b>141.355.255</b>

**16. HÂSILAT VE SATIŞLARIN MALİYETİ**

	<b><u>01 Ocak- 31 Aralık 2024</u></b>	<b><u>01 Ocak- 31 Aralık 2023</u></b>
Yurtiçi satışlar	195.766.156	11
Diğer gelirler	1.653	764.632
<b>Satışlar</b>	<b>195.767.809</b>	<b>764.643</b>
Satıştan iadeler (-)	(159)	-
<b>Hâsılat</b>	<b>(159)</b>	<b>-</b>
<b>Satışların Maliyeti (-)</b>	<b>(221.318.470)</b>	<b>-</b>
Amortisman giderleri	(6.623.568)	-
Satılan Hizmet Maliyeti	(214.694.902)	-
<b>Brüt Kâr</b>	<b>(25.550.820)</b>	<b>764.643</b>

**17. GENEL YÖNETİM GİDERLERİ, PAZARLAMA GİDERLERİ, ARAŞTIRMA ve GELİŞTİRME GİDERLERİ (-)**

	<b><u>01 Ocak- 31 Aralık 2024</u></b>	<b><u>01 Ocak- 31 Aralık 2023</u></b>
Genel yönetim giderleri	46.972.888	43.804.362
<b>Toplam</b>	<b>46.972.888</b>	<b>43.804.362</b>



**RUBİK ELEKTRONİK PARA VE ÖDEME HİZMETLERİ A.Ş.****31 ARALIK 2024 TARİHLİ KONSOLİDE OLMAYAN FİNANSAL TABLOLARA AİT DİPNOTLAR**

(Aksi belirtilmedikçe tutarlar Türk Lirası ("TL"), 31 Aralık 2024 tarihi itibarıyla satın alma gücü esasına göre TL olarak ifade edilmiştir).

**17. GENEL YÖNETİM GİDERLERİ, PAZARLAMA GİDERLERİ, ARAŞTIRMA ve GELİŞTİRME GİDERLERİ (-) (devamı)**

<u>Genel yönetim giderleri (-)</u>	<u>01 Ocak- 31 Aralık 2024</u>	<u>01 Ocak- 31 Aralık 2023</u>
Personel giderleri	32.058.421	12.922.182
Amortisman giderleri	6.342.422	7.048.972
Danışmanlık giderleri	2.724.243	14.406.915
Kira giderleri	1.979.845	730.285
Ofis giderleri	735.014	393.100
Elektrik, doğalgaz ve su giderleri	505.300	97.466
Vergi ve harç giderleri	213.911	807.124
Bakım onarım giderleri	262.836	10.808
Aidat giderleri	-	707.641
Diğer	2.150.896	6.679.869
<b>Toplam</b>	<b>46.972.888</b>	<b>43.804.362</b>

<u>Pazarlama satış dağıtım giderleri (-)</u>	<u>1 Ocak- 31 Aralık 2024</u>	<u>1 Ocak- 31 Aralık 2023</u>
Reklam giderleri	3.064.870	1.096.983
Vergi ve harç giderleri	-	7.229
Diğer	386.956	149.129
<b>Toplam</b>	<b>3.451.826</b>	<b>1.253.341</b>

Şirket'in araştırma ve geliştirme giderleri bulunmamaktadır.

**Bağımsız denetçi/bağımsız denetim kuruluşundan alınan hizmetlere ilişkin ücretler**

	<u>31 Aralık 2024</u>	<u>31 Aralık 2023</u>
Bağımsız Denetim Firması		
Raporlama dönemine ait bağımsız denetim ücreti (*)	390.000	108.284
<b>Toplam</b>	<b>390.000</b>	<b>108.284</b>

(\*) Tutarlar KDV hariç sunulmuştur.

**18. ESAS FAALİYETLERDEN GELİRLER/GİDERLER**

<u>Esas faaliyetlerden diğer gelirler</u>	<u>01 Ocak- 31 Aralık 2024</u>	<u>01 Ocak- 31 Aralık 2023</u>
Kur farkı gelirleri	995.253	-
Teşvik geliri	813.564	371
Diğer olağan gelir ve kârlar	145.216	11.403
<b>Toplam</b>	<b>1.954.033</b>	<b>11.774</b>

<u>Esas faaliyetlerden diğer giderler</u>	<u>01 Ocak- 31 Aralık 2024</u>	<u>01 Ocak- 31 Aralık 2023</u>
Kur farkı giderleri (-)	236.174	-
<b>Toplam</b>	<b>236.174</b>	<b>-</b>



**RUBİK ELEKTRONİK PARA VE ÖDEME HİZMETLERİ A.Ş.****31 ARALIK 2024 TARİHLİ KONSOLİDE OLMAYAN FİNANSAL TABLOLARA AİT DİPNOTLAR**

(Aksi belirtilmedikçe tutarlar Türk Lirası ("TL"), 31 Aralık 2024 tarihi itibarıyla satın alma gücü esasına göre TL olarak ifade edilmiştir).

**19. FİNANSMAN GİDERLERİ**

	<u>01 Ocak-</u> <u>31 Aralık 2024</u>	<u>01 Ocak-</u> <u>31 Aralık 2023</u>
<b>Finansman gelirleri</b>		
Adat faiz gelirleri	16.379.744	15.160.284
Kur farkı gelirleri	5.203.822	6.270.693
<b>Toplam</b>	<b>21.583.566</b>	<b>21.430.977</b>
	<u>01 Ocak-</u> <u>31 Aralık 2024</u>	<u>01 Ocak-</u> <u>31 Aralık 2023</u>
<b>Finansman giderleri</b>		
Faiz giderleri (-)	133.974	207.598
Kur farkı giderleri (-)	3.442	211.138
<b>Toplam</b>	<b>137.416</b>	<b>418.736</b>

**20. NET PARASAL POZİSYON KAZANÇ/KAYIPLARI**

31 Aralık 2024 ve 2023 tarihlerinde sona eren hesap dönemine ait net parasal pozisyon kazanç/kayıpları aşağıdaki gibidir:

**PARASAL OLMAYAN KALEMLER**

<b>Finansal Durum Tablosu Kalemleri</b>	<b>(43.990.057)</b>
Stoklar	-
Maddi Duran Varlıklar	2.290.668
Maddi Olmayan Duran Varlıklar	2.636.658
Ödenmiş Sermaye	158.462.013
Geri alınmış paylar	-
Kâr veya Zararda Yeniden Sınıflandırılmayacak Birikmiş Diğer Kapsamlı Gelirler (Giderler)	14.842
Kârdan Ayrılan Kısıtlanmış Yedekler	-
Geçmiş Yıllar Kârları/Zararları	(207.394.238)
<b>Kar veya Zarar Tablosu Kalemleri</b>	<b>13.399.863</b>
Hasılat	(2.166.126)
Satışların Maliyeti	10.109.148
Araştırma ve geliştirme giderleri	-
Pazarlama Giderleri	214.451
Genel Yönetim Giderleri	6.980.625
Esas Faaliyetlerden Diğer Gelirler	(38.422)
Esas Faaliyetlerden Diğer Giderler (-)	-
Yatırım Faaliyetlerinden Gelirler	-
Yatırım Faaliyetlerinden Giderler (-)	-
Finansman Gelirleri	(1.072.323)
Finansman Giderleri	3.523
Dönem Vergi Gideri	(631.013)
<b>NET PARASAL POZİSYON KAZANÇLARI (KAYIPLARI)</b>	<b>(30.590.194)</b>



## RUBİK ELEKTRONİK PARA VE ÖDEME HİZMETLERİ A.Ş.

### 31 ARALIK 2024 TARİHLİ KONSOLİDE OLMAYAN FİNANSAL TABLOLARA AİT DİPNOTLAR

(Aksi belirtilmedikçe tutarlar Türk Lirası ("TL"), 31 Aralık 2024 tarihi itibarıyla satın alma gücü esasına göre TL olarak ifade edilmiştir).

#### 21. GELİR VERGİLERİ (Ertelenmiş Vergi Varlığı ve Yükümlülüğü Dâhil)

##### Cari Dönem Vergisi ile İlgili Dönen Varlıklar

	<u>31 Aralık 2024</u>	<u>31 Aralık 2023</u>
Peşin ödenen geçici vergi ve fonlar (-)	880.195	632.985
<b>Dönem kârı vergi yükümlülüğü</b>	<b>880.195</b>	<b>632.985</b>

<u>Gelir tablosundaki vergi karşılığı</u>	<u>01 Ocak- 31 Aralık 2024</u>	<u>01 Ocak- 31 Aralık 2023</u>
Ertelenmiş vergi karşılığı geliri / (gideri)	(627.083)	(1.616.948)
<b>Toplam</b>	<b>(627.083)</b>	<b>(1.616.948)</b>

##### Kurumlar vergisi

Şirket, Türkiye'de geçerli olan kurumlar vergisine tabidir. Şirket'in cari dönem faaliyet sonuçlarına ilişkin tahmini vergi yükümlülükleri için ekli finansal tablolarda gerekli karşılıklar ayrılmıştır.

Vergiye tabi kurum kazancı üzerinden tahakkuk ettirilecek kurumlar vergisi oranı ticari kazancın tespitinde gider yazılan vergi matrahından indirilemeyen giderlerin eklenmesi ve vergiden istisna kazançlar, vergiye tabi olmayan gelirler ve diğer indirimler (varsa geçmiş yıl zararları ve tercih edildiği takdirde kullanılan yatırım indirimleri) düşüldükten sonra kalan matrah üzerinden hesaplanmaktadır.

2024 yılında uygulanan efektif vergi oranı %25'tir (2023: %25)

##### Ertelenmiş Varlık ve Yükümlülükler

Ertelenen vergi varlık ve yükümlülükleri, bilanço kalemlerinin Türkiye Muhasebe Standartlarına (TMS) göre yeniden düzenlenmesi sonucunda oluşan değerler ile yasal kayıtlar arasındaki geçici farkların etkilerini dikkate alarak hesaplanmaktadır. Söz konusu geçici farklar genellikle gelir ve giderlerin, değişik raporlama dönemlerinde muhasebeleşmesinden kaynaklanmaktadır. Gerçekleşecek geçici farklar üzerinden yükümlülük metoduna göre hesaplanan ertelenen vergi alacağı ve yükümlülüğü için uygulanacak oran %25'tir (31 Aralık 2023: %25-%23'tür).

Şirket 7326 sayılı Bazı Alacakların Yeniden Yapılandırılması ile Bazı Kanunlarda Değişiklik Yapılmasına İlişkin Kanun'un 11. Maddesi ve Vergi Usul Kanunu'na eklenen Geçici 31. Maddesine istinaden maddi duran varlıklarını Maliye Bakanlığı tarafından belirlenen oranlara göre endeksleyerek yasal kayıtlarında yeniden değerlemiştir.

Buna bağlı olarak, 31 Aralık 2024 itibarıyla TFRS finansal tablolarında Maddi ve Maddi Olmayan Duran Varlık Yeniden Değerleme Artışları için ertelenmiş vergi etkisi hesaplamasında vergisel amaçlı endekslenmiş değerleri ile oluşan fon hariç tutulmuş ve bu kısım için ertelenmiş vergi hesaplanmamıştır.



**RUBİK ELEKTRONİK PARA VE ÖDEME HİZMETLERİ A.Ş.****31 ARALIK 2024 TARİHLİ KONSOLİDE OLMAYAN FİNANSAL TABLOLARA AİT DİPNOTLAR**


(Aksi belirtilmedikçe tutarlar Türk Lirası ("TL"), 31 Aralık 2024 tarihi itibarıyla satın alma gücü esasına göre TL olarak ifade edilmiştir).

**21. GELİR VERGİLERİ (Ertelenmiş Vergi Varlığı ve Yükümlülüğü Dâhil) (devamı)**

Ertelenen vergi varlıkları/yükümlülükleri	Kümüle Geçici Farklar		Ertelenmiş Vergi Varlığı / (Yükümlülüğü)	
	31 Aralık 2024	31 Aralık 2023	31 Aralık 2024	31 Aralık 2023
Kidem tazminatı düzeltmesi	738.951	42.904	184.738	10.726
Maddi ve maddi olmayan varlıkların kayıtlı değeri ile vergi matrahı arasındaki fark	(12.727.607)	(1.542.832)	(3.181.901)	(385.708)
Faaliyet kiralamasına ilişkin giderler	(117.187)	(6.862.375)	(29.298)	(1.715.594)
Tahakkuk etmemiş faiz geliri	1.695.433	-	423.858	-
İzin karşılığı	343.491	150.734	85.873	37.683
<b>Toplam</b>	<b>(10.066.919)</b>	<b>(8.211.569)</b>	<b>(2.516.730)</b>	<b>(2.052.893)</b>
<b>Ertelenen Vergi Varlığı/(Yükümlülüğü), net</b>	<b>(10.066.919)</b>	<b>(8.211.569)</b>	<b>(2.516.730)</b>	<b>(2.052.893)</b>
<b>Döneme ait ertelenmiş vergi geliri / (gideri)</b>			<b>(463.837)</b>	<b>(1.616.298)</b>
Döneme ait ertelenmiş vergi geliri / (gideri)			-	-
Tanımlanmış fayda planları yeniden ölçüm kazançları/kayıplarından mahsup edilen tutar			(163.246)	(650)
<b>Döneme ait ertelenmiş vergi geliri / (gideri)</b>			<b>(627.083)</b>	<b>(1.616.948)</b>

**Ertelenen vergi hareket tablosu aşağıdaki gibidir:**

	<u>31 Aralık 2024</u>	<u>31 Aralık 2023</u>
Dönem başı ertelenmiş vergi varlığı (yükümlülüğü) (-)	(2.052.893)	(436.595)
Cari Dönem Gelir Tablosuna Borç / (Alacak) Kaydı	(627.083)	(1.616.948)
Aktüeryal kazanç kayıplardan mahsup edilen (Özkaynaklar)	163.246	650
<b>Dönem sonu ertelenmiş vergi varlığı (yükümlülüğü) (-)</b>	<b>(2.516.730)</b>	<b>(2.052.893)</b>



## RUBİK ELEKTRONİK PARA VE ÖDEME HİZMETLERİ A.Ş.

### 31 ARALIK 2024 TARİHLİ KONSOLİDE OLMAYAN FİNANSAL TABLOLARA AİT DİPNOTLAR

(Aksi belirtilmedikçe tutarlar Türk Lirası ("TL"), 31 Aralık 2024 tarihi itibarıyla satın alma gücü esasına göre TL olarak ifade edilmiştir).

## 22. FİNANSAL ARAÇLARDAN KAYNAKLANAN RİSKLERİN NİTELİĞİ VE DÜZEYİ

### Sermaye risk yönetimi

Şirket, sermaye yönetiminde, bir yandan faaliyetlerinin sürekliliğini sağlamaya çalışırken, diğer yandan da borç ve özkaynak dengesini en verimli şekilde kullanarak kârını arttırmayı hedeflemektedir. Şirketin sermaye risk yönetimi hesaplanırken, 7. notta açıklanan kredileri de içeren borçlar ve sırasıyla nakit ve nakit benzerleri, ödenmiş sermaye, paylara ilişkin primler, tanımlanmış fayda planları yeniden ölçüm kazanç /kayıpları, kârdan ayrılan kısıtlanmış yedekler ile geçmiş yıl kâr / (zararları) içeren özkaynak kalemleri dikkate alınır.

Şirket sermaye maliyeti ile birlikte her bir sermaye sınıfıyla ilişkilendirilen riskler üst yönetim tarafından değerlendirilir. Üst yönetim değerlendirmelerine dayanarak, sermaye yapısının yeni borç edinilmesi veya mevcut olan borcun geri ödenmesiyle olduğu kadar, temettü ödemeleri, yeni pay ihracı yoluyla dengede tutulması amaçlanmaktadır. Şirket, endüstrideki diğer firmalarla tutarlı olmak üzere Özkaynakları kaldıraç oranına göre inceler. Söz konusu rasyo net borcun toplam Özkaynaklara bölünmesi ile hesaplanır. Net borç ise toplam kredilerden (cari ve cari olmayan kredilerin bilançoda gösterildiği gibi dâhil edilmesiyle) nakit ve nakit benzerlerinin çıkarılması suretiyle elde edilir.

Raporlama tarihleri itibarıyla Şirket'in finansal yükümlülükleri bulunmamaktadır.

### Sermaye Risk Yönetimi

	<b>31 Aralık 2024</b>	<b>31 Aralık 2023</b>
Toplam Finansal Borçlar	495.135	1.572.376
Eksi: Nakit ve nakit benzerleri	(1.123.767.746)	(60.670.377)
Net Borç	<b>(1.123.272.611)</b>	<b>(59.098.001)</b>
Toplam Özkaynak	102.186.081	97.870.384
<b>Net Borç/Toplam Sermaye Oranı</b>	<b>(10,99)</b>	<b>(0,60)</b>

### Finansal Risk Faktörleri

Şirket, finansal araçlarından kaynaklanan en önemli riskleri faiz oranı riski, likidite riski ve kredi riskidir.

### Kredi riski

Finansal araçları elinde bulundurmak, anlaşmanın gereklerini yerine getirememesi riskini de taşımaktadır. Şirket yönetimi bu riskleri, her anlaşmada bulunan karşı taraf için ortalama riski kısıtlayarak karşılamaktadır. Şirket'in tahsilat riski, esas olarak ticari alacaklarından doğabilmektedir. Şirket, müşterilerinden doğabilecek bu riski için belirlenen kredi sürelerini sınırlayarak yönetmektedir. Kredi limitlerinin kullanımı Şirket tarafından sürekli olarak izlenmekte ve müşterinin finansal pozisyonu ve diğer faktörler göz önüne alınarak müşterinin kredi kalitesi sürekli değerlendirilmektedir. Şirket'in türev finansal araçları bulunmamaktadır 31 Aralık 2024 ve 31 Aralık 2023 tarihleri itibarıyla finansal araç türleri itibarıyla maruz kalınan kredi riski aşağıdaki gibidir.



**RUBİK ELEKTRONİK PARA VE ÖDEME HİZMETLERİ A.Ş.****31 ARALIK 2024 TARİHLİ KONSOLİDE OLMAYAN FİNANSAL TABLOLARA AİT DİPNOTLAR**

(Aksi belirtilmedikçe tutarlar Türk Lirası ("TL"), 31 Aralık 2024 tarihi itibarıyla satın alma gücü esasına göre TL olarak ifade edilmiştir).

**22. FİNANSAL ARAÇLARDAN KAYNAKLANAN RİSKLERİN NİTELİĞİ VE DÜZEYİ (devamı)****Finansal araç türleri itibarıyla maruz kalınan kredi riskleri**

Cari Dönem	31 Aralık 2024		Alacaklar		Nakit ve nakit benzerleri Bankalardaki Mevduat
	İlişkili Taraf	Diğer Taraf	Diğer Alacaklar		
			İlişkili Taraf	Diğer Taraf	
<b>Raporlama tarihi itibarıyla maruz kalınan azami kredi riski (A+B+C+D)</b>	-	256.929	193.513	1.465.843	1.123.767.746
A. Vadesi geçmemiş ya da değer düşüklüğüne uğramamış finansal varlıkların net defter değeri	-	256.929	193.513	1.465.843	1.123.767.746
B. Vadesi geçmiş ancak değer düşüklüğüne uğramamış finansal varlıkların defter değeri	-	-	-	-	-
C. Değer düşüklüğüne uğramış varlıkların net defter değerleri	-	-	-	-	-
- Vadesi geçmiş (brüt defter değeri)	-	-	-	-	-
- Değer düşüklüğü (-)	-	-	-	-	-
D. Finansal Durum Tablosu dışı kredi riski içeren unsurlar	-	-	-	-	-

Cari Dönem	31 Aralık 2023		Alacaklar		Nakit ve nakit benzerleri Bankalardaki Mevduat
	İlişkili Taraf	Diğer Taraf	Diğer Alacaklar		
			İlişkili Taraf	Diğer Taraf	
<b>Raporlama tarihi itibarıyla maruz kalınan azami kredi riski (A+B+C+D)</b>	-	-	-	340.572	60.670.377
A. Vadesi geçmemiş ya da değer düşüklüğüne uğramamış finansal varlıkların net defter değeri	-	-	-	340.572	60.670.377
B. Vadesi geçmiş ancak değer düşüklüğüne uğramamış finansal varlıkların defter değeri	-	-	-	-	-
C. Değer düşüklüğüne uğramış varlıkların net defter değerleri	-	-	-	-	-
- Vadesi geçmiş (brüt defter değeri)	-	-	-	-	-
- Değer düşüklüğü (-)	-	-	-	-	-
D. Finansal Durum Tablosu dışı kredi riski içeren unsurlar	-	-	-	-	-

**Likidite riski**

Likidite riski, bir işletmenin borçlarından kaynaklanan yükümlülükleri, nakit veya başka bir finansal araç vermek suretiyle yerine getirmekte zorlanması riskidir. Şirket yönetimi önceki dönemde olduğu gibi, varlıklarını öz kaynak ile finanse ederek, likidite riskini asgari seviyede tutmaktadır. Şirket likidite yönetimini beklenen vadelere göre değil, sözleşme uyarınca belirlenen vadelere uygun olarak gerçekleştirmektedir. Şirketin türev finansal yükümlülükleri bulunmamaktadır.



**RUBİK ELEKTRONİK PARA VE ÖDEME HİZMETLERİ A.Ş.****31 ARALIK 2024 TARİHLİ KONSOLİDE OLMAYAN FİNANSAL TABLOLARA AİT DİPNOTLAR**

(Aksi belirtilmedikçe tutarlar Türk Lirası ("TL"), 31 Aralık 2024 tarihi itibarıyla satın alma gücü esasına göre TL olarak ifade edilmiştir).

**22. FİNANSAL ARAÇLARDAN KAYNAKLANAN RİSKLERİN NİTELİĞİ VE DÜZEYİ (devamı)**

31 Aralık 2024 tarihi itibarıyla sözleşme uyarınca vadeler	Defter Değeri	Sözleşme uyarınca nakit çıkışlar toplamı (=I+II+III+IV)	3 aydan kısa (I)
<b>Türev Olmayan Finansal Yükümlülükler</b>	<b>1.072.988.223</b>	<b>1.072.988.223</b>	<b>1.072.988.223</b>
Ticari borçlar	965.196.884	965.196.884	965.196.884
Çalışanlara Sağlanan Faydalar Kapsamında Borçlar	2.079.080	2.079.080	2.079.080
Diğer borçlar	105.712.259	105.712.259	105.712.259

31 Aralık 2023 tarihi itibarıyla sözleşme uyarınca vadeler	Defter Değeri	Sözleşme uyarınca nakit çıkışlar toplamı (=I+II+III+IV)	3 aydan kısa (I)
<b>Türev olmayan finansal yükümlülükler</b>	<b>5.838.538</b>	<b>5.838.538</b>	<b>5.838.538</b>
Ticari borçlar	2.163.717	2.163.717	2.163.717
Çalışanlara sağlanan faydalar kapsamında borçlar	1.382.538	1.382.538	1.382.538
Diğer borçlar	2.292.283	2.292.283	2.292.283

**Piyasa Riski**

Piyasa riski, piyasa fiyatlarında meydana gelen değişimler nedeniyle bir finansal aracın gerçeğe uygun değerinde veya gelecekteki nakit akışlarında bir işletmeyi olumsuz etkileyecek dalgalanma olması riskidir. Bunlar, yabancı para riski, faiz oranı riski ve finansal araçlar veya emtianın fiyat değişim riskidir. Cari yılda Şirketin maruz kaldığı piyasa riskinde veya maruz kalınan riskleri yönetim ve ölçüm yöntemlerinde, önceki yıla göre bir değişiklik olmamıştır.

**Yabancı Para Riski**

Yabancı para varlıklar, yükümlülükler ve bilanço dışı yükümlülüklere sahip olma durumunda ortaya çıkan kur hareketlerinden kaynaklanacak etkilere kur riski denir. 31 Aralık 2024 tarihleri itibarıyla yabancı para cinsinden riski bulunmamaktadır.





**RUBİK ELEKTRONİK PARA VE ÖDEME HİZMETLERİ A.Ş.****31 ARALIK 2024 TARİHLİ KONSOLİDE OLMAYAN FİNANSAL TABLOLARA AİT DİPNOTLAR**

(Aksi belirtilmedikçe tutarlar Türk Lirası ("TL"), 31 Aralık 2024 tarihi itibarıyla satın alma gücü esasına göre TL olarak ifade edilmiştir).

**22.FİNANSAL ARAÇLARDAN KAYNAKLANAN RİSKLERİN NİTELİĞİ VE DÜZEYİ (devamı)****KUR DEĞİŞİMİN ETKİLERİ**

<b>31 Aralık 2024 Döviz Pozisyonu Tablosu</b>	<b>TL Karşılığı (Fonksiyonel para birimi)</b>	<b>ABD Doları</b>	<b>Avro</b>
1. Ticari Alacaklar	-	-	-
2a. Parasal Finansal Varlıklar (Kasa, Banka hesapları dahil)	481.400	13.645	-
2b. Parasal Olmayan Finansal Varlıklar	-	-	-
3. Diğer	-	-	-
<b>4. Dönen Varlıklar (1+2+3)</b>	<b>481.400</b>	<b>13.645</b>	-
5. Ticari Alacaklar	-	-	-
6a. Parasal Finansal Varlıklar	-	-	-
6b. Parasal Olmayan Finansal Varlıklar	-	-	-
7. Diğer	-	-	-
<b>8. Duran Varlıklar (5+6+7)</b>	-	-	-
<b>9. Toplam Varlıklar (4+8)</b>	<b>481.400</b>	<b>13.645</b>	-
10. Ticari Borçlar	1.247.752	6.783	27.451
11. Finansal Yükümlülükler	-	-	-
12. Parasal Olmayan Diğer Yükler	-	-	-
<b>13. Kısa Vadeli Yükümlülükler (10+11+12)</b>	<b>1.247.752</b>	<b>6.783</b>	<b>27.451</b>
14. Ticari Borçlar	-	-	-
15. Finansal Yükümlülükler	-	-	-
16b. Parasal Olmayan Diğer Yükümlülükler	-	-	-
<b>17. Uzun Vadeli Yükümlülükler (14+15+16)</b>	-	-	-
<b>18. Toplam Yükümlülükler (13+17)</b>	<b>1.247.752</b>	<b>6.783</b>	<b>27.451</b>
<b>Net Yabancı Para Varlık / (Yükümlülük) Pozisyonu</b>	<b>(766.352)</b>	<b>6.862</b>	<b>27.451</b>



**RUBİK ELEKTRONİK PARA VE ÖDEME HİZMETLERİ A.Ş.****31 ARALIK 2024 TARİHLİ KONSOLİDE OLMAYAN FİNANSAL TABLOLARA AİT DİPNOTLAR**

(Aksi belirtilmedikçe tutarlar Türk Lirası ("TL"), 31 Aralık 2024 tarihi itibarıyla satın alma gücü esasına göre TL olarak ifade edilmiştir).

**22.FİNANSAL ARAÇLARDAN KAYNAKLANAN RİSKLERİN NİTELİĞİ VE DÜZEYİ (devamı)****KUR DEĞİŞİMİN ETKİLERİ**

<b>31 Aralık 2023 Döviz Pozisyonu Tablosu</b>	<b>TL Karşılığı (Endekli Değer)</b>	<b>TL Karşılığı (Fonksiyonel para birimi)</b>	<b>ABD Doları</b>
1. Ticari Alacaklar	12.926.522	8.953.201	304.135
2a. Parasal Finansal Varlıklar (Kasa, Banka hesapları dâhil)	-	-	-
2b. Parasal Olmayan Finansal Varlıklar	-	-	-
3. Diğer	-	-	-
<b>4. Dönen Varlıklar (1+2+3)</b>	<b>12.926.522</b>	<b>8.953.201</b>	<b>304.135</b>
5. Ticari Alacaklar	-	-	-
6a. Parasal Finansal Varlıklar	-	-	-
6b. Parasal Olmayan Finansal Varlıklar	-	-	-
7. Diğer	-	-	-
<b>8. Duran Varlıklar (5+6+7)</b>	<b>-</b>	<b>-</b>	<b>-</b>
<b>9. Toplam Varlıklar (4+8)</b>	<b>12.926.522</b>	<b>8.953.201</b>	<b>304.135</b>
10. Ticari Borçlar	-	-	-
11. Finansal Yükümlülükler	-	-	-
12a. Parasal Olan Diğer Yükümlülükler	-	-	-
12b. Parasal Olmayan Diğer Yükler	-	-	-
<b>13. Kısa Vadeli Yükümlülükler (10+11+12)</b>	<b>-</b>	<b>-</b>	<b>-</b>
14. Ticari Borçlar	-	-	-
15. Finansal Yükümlülükler	-	-	-
16a. Parasal Olan Diğer Yükümlülükler	-	-	-
16b. Parasal Olmayan Diğer Yükümlülükler	-	-	-
<b>17. Uzun Vadeli Yükümlülükler (14+15+16)</b>	<b>-</b>	<b>-</b>	<b>-</b>
<b>18. Toplam Yükümlülükler (13+17)</b>	<b>-</b>	<b>-</b>	<b>-</b>
<b>Net Yabancı Para Varlık / (Yükümlülük) Pozisyonu</b>	<b>12.926.522</b>	<b>8.953.201</b>	<b>304.135</b>



**RUBİK ELEKTRONİK PARA VE ÖDEME HİZMETLERİ A.Ş.****31 ARALIK 2024 TARİHLİ KONSOLİDE OLMAYAN FİNANSAL TABLOLARA AİT DİPNOTLAR**

(Aksi belirtilmedikçe tutarlar Türk Lirası ("TL"), 31 Aralık 2024 tarihi itibarıyla satın alma gücü esasına göre TL olarak ifade edilmiştir).

**22.FİNANSAL ARAÇLARDAN KAYNAKLANAN RİSKLERİN NİTELİĞİ VE DÜZEYİ (devamı)****Kur riskine duyarlılık**

Şirket, başlıca Amerikan Doları cinsinden kur riskine maruz kalmaktadır. Aşağıdaki tablo Şirket'in Amerikan Doları ve Avro kurlarındaki %10'luk artışa ve azalışa olan duyarlılığını göstermektedir. %10'luk oran, döviz kurlarında beklenen olası değişikliği ifade etmektedir. Duyarlılık analizi sadece dönem sonundaki açık yabancı para cinsinden parasal kalemleri kapsar ve söz konusu kalemlerin yılsonunda ki %10'luk kur değişiminin etkilerini gösterir. Pozitif değer, kâr /zararda ve diğer özkaynak kalemlerindeki artışı ifade eder.

**31 Aralık 2024****Vergi Öncesi Kâr / (Zarar)**


	Yabancı paranın %10 değer kazanması	Yabancı paranın %10 değer kaybetmesi
1-ABD Doları net varlık / yükümlülüğü	24.209	(24.209)
2-ABD Doları riskinden korunan kısım (-)	-	-
<b>3-ABD Doları net etki (1 +2)</b>	<b>24.209</b>	<b>(24.209)</b>
4 -Avro net varlık / yükümlülük	(100.845)	100.845
5 -Avro riskinden korunan kısım (-)	-	-
<b>6 -Avro net etki (4+5)</b>	<b>(100.845)</b>	<b>100.845</b>
<b>Toplam (3+6)</b>	<b>(76.636)</b>	<b>76.636</b>

**31 Aralık 2023****Vergi Öncesi Kâr / (Zarar)**

	Yabancı paranın %10 değer kazanması	Yabancı paranın %10 değer kaybetmesi
1-ABD Doları net varlık / yükümlülüğü	1.292.652	(1.292.652)
2-ABD Doları riskinden korunan kısım (-)	-	-
<b>3-ABD Doları net etki (1 +2)</b>	<b>1.292.652</b>	<b>(1.292.652)</b>
<b>Toplam</b>	<b>1.292.652</b>	<b>(1.292.652)</b>

**23. FİNANSAL ARAÇLAR (GERÇEĞE UYGUN DEĞER AÇIKLAMALARI VE FİNANSAL RİSKTEN KORUNMA MUHASEBESİ ÇERÇEVESİNDEKİ AÇIKLAMALAR)**

31 Aralık 2024	İtfa edilmiş değerlerden gösterilen diğer finansal varlıklar	Gerçeğe uygun değer farkları kar/(zarar)'a yansıtılan finansal varlıklar	Kayıtlı değer	Defter Değeri	Dipnot
<b>Finansal varlıklar</b>					
Nakit ve nakit benzerleri	1.123.767.746	-	-	1.123.767.746	4
Ticari alacaklar	256.929	-	-	256.929	6
Finansal yatırımlar	18.601.512	-	-	18.601.512	5
<b>Finansal yükümlülükler</b>					
Finansal borçlar	-	-	495.135	495.135	7
Ticari borçlar	-	-	965.196.884	965.196.884	6



**RUBİK ELEKTRONİK PARA VE ÖDEME HİZMETLERİ A.Ş.****31 ARALIK 2024 TARİHLİ KONSOLİDE OLMAYAN FİNANSAL TABLOLARA AİT DİPNOTLAR**

(Aksi belirtilmedikçe tutarlar Türk Lirası ("TL"), 31 Aralık 2024 tarihi itibarıyla satın alma gücü esasına göre TL olarak ifade edilmiştir).

**23. FİNANSAL ARAÇLAR (GERÇEĞE UYGUN DEĞER AÇIKLAMALARI VE FİNANSAL RİSKTEN KORUNMA MUHASEBESİ ÇERÇEVESİNDEKİ AÇIKLAMALAR) (devamı)**

31 Aralık 2023	İtfa edilmiş değerlerden gösterilen diğer finansal varlıklar	Krediler ve alacaklar	İtfa edilmiş değerinden gösterilen finansal yükümlülükler	Kayıtlı değer	Dipnot
<b>Finansal varlıklar</b>					
Nakit ve nakit benzerleri	60.670.377	-	-	60.670.377	4
Finansal yatırımlar	8.419.665	-	-	8.419.665	5
<b>Finansal yükümlülükler</b>					
Finansal borçlar	-	-	1.572.376	1.572.376	7
Ticari borçlar	-	-	2.163.717	2.163.717	6

Şirket'in raporlama tarihi itibarıyla finansal araçları bulunmamaktadır.

**24. RAPORLAMA DÖNEMİNDEN SONRAKİ OLAYLAR**

Bulunmamaktadır. (31 Aralık 2023: Bulunmamaktadır)

**25. DİĞER HUSUSLAR**

20/6/2013 tarihli ve 6493 sayılı Ödeme ve Menkul Kıymet Mutabakat Sistemleri, Ödeme Hizmetleri ve Elektronik Para Kuruluşları Hakkında Kanunun 12, 14, 14/A, 18, 19, 20, 21, 22, 23, 24, 25 ve 26. maddelerine dayanılarak hazırlanan "Ödeme Hizmetleri ve Elektronik Para İhracı ile Ödeme Hizmeti Sağlayıcıları Hakkında Yönetmelik" in 32, 33 ve 36. maddeleri dikkate alınmak suretiyle hesaplanan özkaynak tutarı aşağıdaki gibidir:



**RUBİK ELEKTRONİK PARA VE ÖDEME HİZMETLERİ A.Ş.****31 ARALIK 2024 TARİHLİ KONSOLİDE OLMAYAN FİNANSAL TABLOLARA AİT DİPNOTLAR**

(Aksi belirtilmedikçe tutarlar Türk Lirası ("TL"), 31 Aralık 2024 tarihi itibarıyla satın alma gücü esasına göre TL olarak ifade edilmiştir).

**25. DİĞER HUSUSLAR (devamı)**

<b>A</b>	<b>Öz Kaynaklar (*)</b>	<b>102.186.081</b>
<b>B</b>	<b>Yönetmelik Madde 32</b>	<b>(12.084.000)</b>
2-a)	Kuruluşun iktisap ettiği kendi payları	-
2-b)	Maddi olmayan duran varlıklar	(12.084.000)
2-c)	Ortaklık paylarının%10 dan fazlasına sahip olunan bankalar ve finansal kuruluşların sermayelerindeki payların toplamı	-
2-ç)	Ortaklık paylarının %10 ve daha azına sahip olunan bankalar ve finansal kuruluşlarda sahip olunan sermaye tutarı	-
2-d)	Sigorta resürans ve emeklilik şirketlerindeki ortaklık payları	-
<b>C</b>	<b>Yönetmelik Madde 33</b>	<b>-</b>
3-a)	İlk elli milyon Türk Liralık (0-50 milyon Türk Lirası arası dilim) ödeme hacminin yüzde dördü (%4)	-
3-b)	Sonraki elli milyon Türk Liralık (50-100 milyon Türk Lirası arası dilim) ödeme hacminin yüzde iki buçuğu (%2,5)	-
3-c)	Sonraki elli milyon Türk Liralık (100-150 milyon Türk Lirası arası dilim) ödeme hacminin yüzde biri (% 1)	-
3-ç)	Sonraki üçyüz elli milyon Türk Liralık (150-500 milyon Türk Lirası arası dilim) ödeme hacminin binde bes (%0,5)	-
3-d)	Ödeme hacminin geriye kalan tutarının (500 milyon Türk Lirası üzeri) binde iki buçuğu (%0,25)	-
(6)	Ortalama elektronik para yükümlülüğünün yüzde ikisi (%2)	-
<b>D</b>	<b>Yönetmelik Madde 36</b>	<b>(5.500.000)</b>
3-a)	Müşteri sayısının elli binden az olması halinde tutulması gereken asgari teminat miktarı	(5.500.000)
3-b)	Müşteri sayısının elli bin ile beşyüz bin arasında olması halinde tutulması gereken asgari teminat miktarının iki katı	-
3-c)	Müşteri sayısının beşyüz bin ile beş milyon arasında olması halinde tutulması gereken asgari teminat miktarının üç katı	-
3-ç)	Müşteri sayısının beş milyondan fazla olması halinde tutulması gereken asgari teminat miktarının dört katı	-
<b>ÖZKAYNAK TOPLAMI (A-B-C-D)</b>		<b>84.602.081</b>

(\*) *Ödeme Hizmetleri ve Elektronik Para İhracı ile Ödeme Hizmeti Sağlayıcıları Hakkında Yönetmelik" in 32. Maddesine istinaden 31.12.2024 tarihli bilançoda yer alan;*

a) *Ödenmiş Sermaye,*

ç) *Net dönem karı zararı ile geçmiş yıllar karı/zararı kalemleri dikkate alınmıştır.*

(\*) *Maddi olmayan duran varlık tutarına Şirket'in yazılım sistemi için ödediği avans rakamı dahil edilmiştir.*

